



Sprawozdanie **niezależnego biegłego rewidenta** z badania rocznego sprawozdania finansowego dla Zgromadzenia Wspólników HCL Poland Spółka z ograniczoną odpowiedzialnością

Sprawozdanie z badania rocznego sprawozdania finansowego

Przeprowadziliśmy badanie załączonego sprawozdania finansowego HCL Poland Spółka z ograniczoną odpowiedzialnością z siedzibą przy ul. Krakowska 280, 32-080 Zabierzów, na które składa się:

- wprowadzenie do sprawozdania finansowego,
- bilans, sporządzony na 31.03.2019r. wykazujące po stronie aktywów i pasywów sumę **124 336 384,82 PLN,**
- rachunek zysków i strat za okres od 01.04.2018r. do 31.03.2019r. wykazujący zysk netto w kwocie **14 506 113,92 PLN,**
- rachunek przepływów pieniężnych za okres od 01.04.2018r. do 31.03.2019r. wykazujący zwiększenie środków pieniężnych o kwotę **3 930 223,69 PLN,**
- zestawienie ze zmian w kapitale własnym za okres od 01.04.2018r. do 31.03.2019r. wykazujący zwiększenie kapitału własnego o kwotę **14 506 114,14 PLN,**
- dodatkowe informacje i objaśnienia.

Naszym zdaniem, zbadane sprawozdanie finansowe:

- przedstawia rzetelny i jasny obraz sytuacji majątkowej i finansowej HCL Poland Spółka z ograniczoną odpowiedzialnością na dzień 31.03.2019r., oraz jej wynik finansowy i przepływy pieniężne za rok obrotowy od 01.04.2018r. do 31.03.2019r., zgodnie z mającymi zastosowanie przepisami ustawy z dn. 29 września 1994 r. o rachunkowości („Ustawa o rachunkowości” - Dz. U. z 2019 r., poz. 351) oraz przyjętymi zasadami (polityką) rachunkowości,
- zostało sporządzone na podstawie prawidłowo, zgodnie z przepisami rozdziału 2 ustawy o rachunkowości, prowadzonych ksiąg rachunkowych,
- jest zgodne co do formy i treści z obowiązującymi HCL Poland Spółka z ograniczoną odpowiedzialnością przepisami prawa i postanowieniami umowy HCL Poland Spółka z ograniczoną odpowiedzialnością.

Podstawa Opinii

Nasze badanie przeprowadziliśmy zgodnie z Krajowymi Standardami Badania w brzmieniu Międzynarodowych Standardów Badania przyjętymi uchwałą 3430/52a/2019 Krajowej Rady Biegłych Rewidentów z dnia 21 marca 2019 r. w sprawie krajowych standardów badania oraz innych dokumentów („KSB”) oraz stosownie do ustawy z dnia 11 maja 2017 r. o biegłych rewidentach, firmach audytorskich oraz nadzorze publicznym („Ustawa o biegłych rewidentach” – Dz.U. poz. 1089 z późn. zm.).

Nasza odpowiedzialność zgodnie z tymi standardami została dalej opisana w sekcji naszego sprawozdania *Odpowiedzialność biegłego rewidenta za badanie sprawozdania finansowego*.

Jesteśmy niezależni od HCL Poland Spółka z ograniczoną odpowiedzialnością zgodnie z Kodeksem etyki zawodowych księgowych Międzynarodowej Federacji Księgowych („Kodeks IFAC”) przyjętym uchwałą Krajowej Rady Biegłych Rewidentów nr 2042/38/2018 z dnia 13 marca 2018 r. w sprawie zasad etyki zawodowej biegłych rewidentów oraz z innymi wymogami etycznymi, które mają zastosowanie do badania sprawozdań finansowych w Polsce. Wypełniliśmy nasze inne obowiązki etyczne zgodnie z tymi wymogami i Kodeksem IFAC. W trakcie przeprowadzania badania kluczowy biegły rewident oraz firma audytorska pozostali niezależni od Spółki zgodnie z wymogami niezależności określonymi w Ustawie o biegłych rewidentach.

Uważamy, że dowody badania, które uzyskaliśmy są wystarczające i odpowiednie, aby stanowić podstawę dla naszej opinii.

Inne sprawy

Sprawozdanie finansowe HCL Poland Spółka z ograniczoną odpowiedzialnością za rok zakończony 31 marca 2018 roku zostało zbadane przez działającego w imieniu naszej firmy audytorskiej biegłego rewidenta, który wyraził opinię bez zastrzeżeń na temat tego sprawozdania w dniu 21 czerwca 2018 roku.

Odpowiedzialność Zarządu za sprawozdanie finansowe

Zarząd HCL Poland Spółka z ograniczoną odpowiedzialnością jest odpowiedzialny za sporządzenie, na podstawie prawidłowo prowadzonych ksiąg rachunkowych, sprawozdania finansowego, które przedstawia rzetelny i jasny obraz sytuacji majątkowej i finansowej i wyniku finansowego HCL Poland Spółka z ograniczoną odpowiedzialnością zgodnie z przepisami Ustawy o rachunkowości, przyjętymi zasadami (polityką) rachunkowości oraz z obowiązującymi HCL Poland Spółka z ograniczoną odpowiedzialnością przepisami prawa i umową, a także za kontrolę wewnętrzną, którą Zarząd uznaje za niezbędną aby umożliwić sporządzenie sprawozdania finansowego niezawierającego istotnego zniekształcenia spowodowanego oszustwem lub błędem.

Sporządzając sprawozdanie finansowe Zarząd HCL Poland Spółka z ograniczoną odpowiedzialnością jest odpowiedzialny za ocenę zdolności Spółki do kontynuowania działalności, ujawnienie, jeżeli ma to zastosowanie, spraw związanych z kontynuacją działalności oraz za przyjęcie zasady kontynuacji działalności jako podstawy rachunkowości, z wyjątkiem sytuacji kiedy Zarząd albo zamierza dokonać likwidacji Spółki, albo zaniechać prowadzenia działalności albo nie ma żadnej realnej alternatywy dla likwidacji lub zaniechania działalności.

Zarząd HCL Poland Spółka z ograniczoną odpowiedzialnością jest zobowiązany do zapewnienia, aby sprawozdanie finansowe spełniało wymagania przewidziane w Ustawie o rachunkowości.

Odpowiedzialność biegłego rewidenta za badanie sprawozdania finansowego

Naszymi celami są uzyskanie racjonalnej pewności czy sprawozdanie finansowe jako całość nie zawiera istotnego zniekształcenia spowodowanego oszustwem lub błędem oraz wydanie sprawozdania z badania zawierającego naszą opinię. Racjonalna pewność jest wysokim poziomem pewności ale nie gwarantuje, że badanie przeprowadzone zgodnie z KSB zawsze wykryje istniejące istotne zniekształcenie. Zniekształcenia mogą powstawać na skutek oszustwa lub błędu i są uważane za istotne, jeżeli można racjonalnie oczekiwać, że pojedynczo lub łącznie mogłyby wpłynąć na decyzje gospodarcze użytkowników podjęte na podstawie tego sprawozdania finansowego.

Zakres badania nie obejmuje zapewnienia co do przyszłej rentowności Spółki ani efektywności lub skuteczności prowadzenia jej spraw przez Zarząd Spółki obecnie lub w przyszłości.

Podczas badania zgodnego z KSB stosujemy zawodowy osąd i zachowujemy zawodowy sceptycyzm, a także:

- identyfikujemy i oceniamy ryzyka istotnego zniekształcenia sprawozdania finansowego spowodowanego oszustwem lub błędem, projektujemy i przeprowadzamy procedury badania odpowiadające tym ryzykom i uzyskujemy dowody badania, które są wystarczające i odpowiednie, aby stanowić podstawę dla naszej opinii. Ryzyko niewykrycia istotnego zniekształcenia wynikającego z oszustwa jest większe niż tego wynikającego z błędem, ponieważ oszustwo może dotyczyć zmyślenia, fałszerstwa, celowych pominięć, wprowadzenia w błąd lub obejścia kontroli wewnętrznej;
- uzyskujemy zrozumienie kontroli wewnętrznej stosowanej dla badania w celu zaprojektowania procedur badania, które są odpowiednie w danych okolicznościach, ale nie w celu wyrażenia opinii na temat skuteczności kontroli wewnętrznej Spółki;
- oceniamy odpowiedniość zastosowanych zasad (polityki) rachunkowości oraz zasadność szacunków księgowych oraz powiązanych ujawnień dokonanych przez Zarząd Spółki;
- wyciągamy wniosek na temat odpowiedniości zastosowania przez Zarząd Spółki zasady kontynuacji działalności jako podstawy rachunkowości oraz, na podstawie uzyskanych dowodów badania, czy istnieje istotna niepewność związana ze zdarzeniami lub warunkami, która może poddawać w znaczącą wątpliwość zdolność Spółki do kontynuacji działalności. Jeżeli dochodzimy do wniosku, że istnieje istotna niepewność, wymagane jest od nas zwrócenie uwagi w naszym sprawozdaniu biegłego rewidenta na powiązane ujawnienia w sprawozdaniu finansowym lub, jeżeli takie ujawnienia są nieadekwatne, modyfikujemy naszą opinię. Nasze wnioski są oparte na dowodach badania uzyskanych do dnia sporządzenia naszego sprawozdania biegłego rewidenta, jednakże przyszłe zdarzenia lub warunki mogą spowodować, że Spółka zaprzestanie kontynuacji działalności;

- oceniamy ogólną prezentację, strukturę i zawartość sprawozdania finansowego, w tym ujawnienia, oraz czy sprawozdanie finansowe przedstawia będące ich podstawą transakcje i zdarzenia w sposób zapewniający rzetelną prezentację.

Przekazujemy Zarządowi informacje o, między innymi, planowanym zakresie i czasie przeprowadzenia badania oraz znaczących ustaleniach badania, w tym wszelkich znaczących słabościach kontroli wewnętrznej, które zidentyfikujemy podczas badania.

Inne informacje, w tym sprawozdanie z działalności

Na inne informacje składa się sprawozdanie z działalności Spółki za rok obrotowy zakończony 31.03.2019r. („Sprawozdanie z działalności”)

Odpowiedzialność Zarządu

Zarząd Spółki jest odpowiedzialny za sporządzenie Sprawozdania z działalności zgodnie z przepisami prawa.

Zarząd Spółki jest zobowiązany do zapewnienia, aby Sprawozdanie z działalności Spółki spełniało wymagania przewidziane w Ustawie o rachunkowości.

Odpowiedzialność biegłego rewidenta

Nasza opinia z badania sprawozdania finansowego nie obejmuje Sprawozdania z działalności. W związku z badaniem sprawozdania finansowego naszym obowiązkiem jest zapoznanie się ze Sprawozdaniem z działalności, i czyniąc to, rozpatrzenie, czy nie jest istotnie niespójne ze sprawozdaniem finansowym lub naszą wiedzą uzyskaną podczas badania, lub w inny sposób wydaje się istotnie zniekształcone. Jeśli na podstawie wykonanej pracy, stwierdzimy istotne zniekształcenia w Sprawozdaniu z działalności, jesteśmy zobowiązani poinformować o tym w naszym sprawozdaniu z badania. Naszym obowiązkiem zgodnie z wymogami Ustawy o biegłych rewidentach jest również wydanie opinii czy sprawozdanie z działalności zostało sporządzone zgodnie z przepisami oraz czy jest zgodne z informacjami zawartymi w sprawozdaniu finansowym.

Opinia o Sprawozdaniu z działalności

Na podstawie wykonanej w trakcie badania pracy, naszym zdaniem, Sprawozdanie z działalności Spółki:

- zostało sporządzone zgodnie z art. 49 Ustawy o rachunkowości;
- jest zgodne z informacjami zawartymi w sprawozdaniu finansowym.

Ponadto, w świetle wiedzy o Spółce i jej otoczeniu uzyskanej podczas naszego badania oświadczamy, że nie stwierdziliśmy w Sprawozdaniu z działalności istotnych zniekształceń.

Kluczowym biegłym rewidentem odpowiedzialnym za badanie, którego rezultatem jest niniejsze sprawozdanie niezależnego biegłego rewidenta, jest:

Daniel Mach,
Nr ewid. 12040

Kluczowy biegły rewident,
przeprowadzający badanie w imieniu:

BGGM Audyt Sp. z o.o.
Nr ewid. 3489

Warszawa

**HCL POLAND SPÓŁKA
Z OGRANICZONĄ ODPOWIEDZIALNOŚCIĄ
Ul. Krakowska 280
32-080 Zabierzów**

**SPRAWOZDANIE FINANSOWE
ZA ROK OBROTOWY ZAKOŃCZONY
01 KWIETNIA 2018 ROKU
I SPRAWOZDANIE
Z DZIAŁALNOŚCI SPÓŁKI
ZA ROK OBROTOWY ZAKOŃCZONY
31 MARCA 2019 ROKU**

HCL Poland Sp. z o.o.

Sprawozdanie finansowe za rok obrotowy zakończony 31 marca 2019 roku

Dla Wspólników HCL POLAND Spółka z ograniczoną odpowiedzialnością.


Zatwierdzenie sprawozdania finansowego


Zgodnie z ustawą z dnia 29 września 1994 roku o rachunkowości Zarząd Spółki zapewnił sporządzenie rocznego sprawozdania finansowego, przedstawiającego rzetelnie i jasno sytuację majątkową i finansową, wynik finansowy oraz rentowność Spółki.


Przy sporządzaniu sprawozdania finansowego Zarząd Spółki zapewnił wybór właściwych zasad wyceny oraz sporządzania sprawozdania finansowego i zachował ciągłość ich stosowania. Przy wycenie aktywów i pasywów oraz ustalaniu wyniku finansowego przyjęto, że Spółka będzie kontynuowała w dającej się przewidzieć przyszłości działalność gospodarczą w niezmniejszonym istotnie zakresie, bez postawienia jej w stan likwidacji lub upadłości, co jest zgodne ze stanem faktycznym i prawnym.

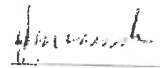
Zarząd Spółki ponosi odpowiedzialność za wykonywanie obowiązków w zakresie rachunkowości, określonych przepisami prawa.


Zarząd:


Prezes Zarządu
Prateek Aggarwal


Członek Zarządu
Prahlad Rai Bansal


Członek Zarządu
Bejoy Joseph George


Członek Zarządu
Shiv Kumar Walia


KR Group Spółka z ograniczoną
odpowiedzialnością Sp. k.
Odpowiedzialny za prowadzenie ksiąg
Rachunkowych

Kraków, 24 June, 2019

HCL Poland Sp. z o.o.
Sprawozdanie finansowe za rok obrotowy zakończony 31 marca 2019 roku

A) Wprowadzenie

Informacje o Spółce

- a) HCL POLAND Spółka z ograniczoną odpowiedzialnością została zarejestrowana w dniu 31.05.2007. Siedziba Spółki do dnia 31 maja 2018 r. mieściła się przy ulicy Krakowskiej 280 w Zabierzowie. W dniu 1 czerwca 2018 siedziba Spółki została przeniesiona do Krakowa na ulicę Retoryka I.
- b) Spółka wpisana jest do Rejestru Przedsiębiorców pod numerem KRS 0000281882. Wpisu dokonał Sąd Rejonowy dla Krakowa-Śródmieścia w Krakowie, XI Wydział Gospodarczy Krajowego Rejestru Sądowego w dniu 31.05.2007 r.
- c) Przedmiotem działalności Spółki jest świadczenie usług w zakresie projektowania technologicznego, tworzenia oraz wdrażania aplikacji i oprogramowania komputerowego.
- d) Zgodnie z umową czas trwania działalności Spółki jest nieograniczony.
- e) W okresie obrotowym Członkami Zarządu Spółki byli:
 - Anil Kumar Chanana
 - Prahlad Rai Bansal
 - Bejoy Joseph George
 - Shiv Kumar Walia
 - Prateek Aggarwal
- f) Sprawozdanie obejmuje okres od 1 kwietnia 2018 do 31 marca 2019.
- g) W ww. okresie nie nastąpiło połączenie z innym podmiotem.
- h) W trakcie roku obrotowego Zarząd Spółki podjął decyzję o wyjściu ze Specjalnej Strefy ekonomicznej, co nastąpiło 1 czerwca 2018 r.

Sprawozdanie finansowe

- a) Sprawozdanie finansowe zostało sporządzone zgodnie z Ustawą z dnia 29 września 1994 r. o rachunkowości (tekst jednolity Dz. U. z 2018 roku, poz. 395 z późn. zm. – dalej „UoR”), według zasady kosztu historycznego.
- b) Sprawozdanie finansowe zostało sporządzone przy założeniu kontynuacji działalności gospodarczej w dającej się przewidzieć przyszłości oraz niewystępowania okoliczności wskazujących na zagrożenie dla kontynuacji działalności.

Ważniejsze zasady rachunkowości

a) Rzeczowe aktywa trwałe, wartości niematerialne i prawne

Środki trwałe oraz wartości niematerialne i prawne wycenia się według cen nabycia lub kosztów wytworzenia lub wartości przeszacowanej (po aktualizacji wyceny środków trwałych), pomniejszonych o odpisy amortyzacyjne lub umorzeniowe oraz odpisy z tytułu trwałej utraty wartości.

Cena nabycia i koszt wytworzenia środków trwałych w budowie, środków trwałych oraz wartości niematerialnych i prawnych obejmuje również koszt obsługi zobowiązań zaciągniętych w celu ich finansowania za okres budowy, montażu i przystosowania.

Cenę nabycia lub koszt wytworzenia środka trwałego powiększają koszty jego ulepszenia.

Amortyzacja dokonywana jest metodą liniową. Przy ustalaniu okresu amortyzacji i rocznej stawki amortyzacyjnej uwzględnia się okres ekonomicznej użyteczności środka trwałego oraz składników wartości niematerialnych i prawnych. Poprawność przyjętych okresów oraz stawek amortyzacyjnych podlega okresowej weryfikacji.

Spółka stosuje następujące roczne stawki amortyzacyjne dla podstawowych grup środków trwałych:

- oprogramowanie - 33,3 %
- urządzenia techniczne i maszyny 5% - 20 %
- pozostałe środki trwałe 5% - 20 %
- wartość firmy - 5%

Dla inwestycji w obcym środku trwałym Spółka przyjmuje okres amortyzacji równy okresowi najmu danego środka trwałego.

Środki trwałe o wartości netto do 2.000 zł inne aniżeli sprzęt komputerowy są amortyzowane jednorazowo w miesiącu zakupu.

Poniżej został zaprezentowany okres użytkowania środków trwałych posiadanych przez Spółkę:

| Rodzaj środka trwałego | Okres użytkowania w latach |
|---------------------------------|----------------------------|
| Budynki | 20 |
| Komputery i związane z nimi | 4 to 5 |
| Wartości niematerialne i prawne | 3 |
| Mebel i wyposażenie biurowe | 5 to 7 |
| Instalacja z wyposażeniem | 10 to 17 |
| Pojazdy | 5 |
| | |

b) Należności

Należności wycenia się w kwocie wymaganej zapłaty, z zachowaniem zasady ostrożnej wyceny i wykazuje w wartości netto (po pomniejszeniu o odpisy aktualizujące).

Wartość należności podlega aktualizacji wyceny przy uwzględnieniu stopnia prawdopodobieństwa ich zapłaty poprzez dokonanie odpisu aktualizującego.

c) Aktywa pieniężne

Do aktywów pieniężnych zalicza się aktywa w formie krajowych środków płatniczych, walut obcych i dewiz. Do aktywów pieniężnych zaliczane są środki znajdujące się na rachunkach bankowych.

d) Czynne rozliczenia międzyokresowe

Czynne rozliczenia międzyokresowe kosztów dokonywane są w odniesieniu do poniesionych kosztów dotyczących przyszłych okresów sprawozdawczych.

Odpisy czynnych rozliczeń międzyokresowych kosztów następują stosownie do upływu czasu. Czas i sposób rozliczenia jest uzasadniony charakterem rozliczanych kosztów, z zachowaniem zasady ostrożnej wyceny.

e) Kapitał własny

Kapitał zakładowy wykazywany jest w wysokości określonej w umowie i wpisanej w Rejestrze Sądowym.

f) Zobowiązania

Zobowiązania są wykazywane w kwocie wymagającej zapłaty.

g) Biernie rozliczenia międzyokresowe kosztów

Biernie rozliczenia międzyokresowe kosztów dokonywane są w wysokości prawdopodobnych zobowiązań przypadających na bieżący okres sprawozdawczy, wynikających w szczególności:

- ze świadczeń wykonanych na rzecz jednostki przez kontrahentów jednostki, gdy kwotę zobowiązania można oszacować w sposób wiarygodny,
- z obowiązku wykonania, związanych z bieżącą działalnością, przyszłych świadczeń wobec nieznanych osób, których kwotę można oszacować, mimo że data powstania zobowiązania nie jest jeszcze znana, w tym z tytułu napraw gwarancyjnych i rękojmi za sprzedane produkty długotrwałego użytku.

Odpisy biernych rozliczeń międzyokresowych kosztów następują stosownie do wielkości świadczeń. Czas i sposób rozliczenia jest uzasadniony charakterem rozliczanych kosztów, z zachowaniem zasady ostrożności.

h) Rozliczenia międzyokresowe przychodów

Rozliczenia międzyokresowe przychodów dokonywane są z zachowaniem zasady ostrożnej wyceny i obejmują w szczególności:

- równowartość otrzymanych lub należnych od kontrahentów środków z tytułu świadczeń, których wykonanie nastąpi w następnych okresach sprawozdawczych.


HCL Poland Sp. z o.o.


Sprawozdanie finansowe za rok obrotowy zakończony 31 marca 2019 roku


i) **Uznawanie przychodu**


Przychody ze sprzedaży są uznawane w momencie dostarczenia towaru lub wykonania usługi. Sprzedaż wykazuje się w wartości netto, tj. bez uwzględnienia podatku od towarów i usług oraz wszelkich udzielonych rabatów.


Zarząd:


Prezes Zarządu
Prateek Aggarwal


Członek Zarządu
Prahlad Rai Bansal


Członek Zarządu
Bejoy Joseph George


Członek Zarządu
Shiv Kumar Walia


KR Group Sp. z o.o. z ograniczoną
odpowiedzialnością Sp. k.
Odpowiedzialny za prowadzenie ksiąg
Rachunkowych

Kraków, 29.03.2019

B) BILANS

| Aktywa | Nota | 31.03.2019 | 31.03.2018 |
|---|------|-----------------------|-----------------------|
| | | zł | zł |
| A. Aktywa trwałe | | 28 668 001,44 | 28 166 185,46 |
| I. Wartości niematerialne i prawne | 5 | 3 688 468,94 | 3 961 436,12 |
| 1. Wartość firmy | | 3 661 210,58 | 3 886 515,58 |
| 2. Inne wartości niematerialne i prawne | | 27 258,36 | 74 920,54 |
| II. Rzeczowe aktywa trwałe | | 11 830 243,44 | 12 921 303,56 |
| 1. Środki trwałe | 6 | 11 797 021,68 | 12 785 645,97 |
| a) Urządzenia techniczne i maszyny | | 10 596 146,80 | 11 344 162,90 |
| b) Inne środki trwałe | | 1 200 874,88 | 1 441 483,07 |
| 2. Środki trwałe w budowie | 7 | 33 221,76 | 59 176,93 |
| 3. Zaliczki na środki trwałe w budowie | 7 | 0,00 | 76 480,66 |
| III. Należności długoterminowe | 12 | 5 508 445,06 | 4 107 274,66 |
| 1. Od pozostałych jednostek | | 5 508 445,06 | 4 107 274,66 |
| IV. Inwestycje długoterminowe | | 3 046 901,00 | 3 284 913,00 |
| 1. Długoterminowe aktywa finansowe | | 3 046 901,00 | 3 284 913,00 |
| a) inne długoterminowe aktywa finansowe | | 3 046 901,00 | 3 284 913,00 |
| V. Długoterminowe rozliczenia międzyokresowe | 12 | 4 593 943,00 | 3 891 258,12 |
| 1. Aktywa z tyt. odroczonego podatku dochodowego | 16 | 2 592 736,00 | 2 883 863,68 |
| 2. Inne rozliczenia międzyokresowe | | 2 001 207,00 | 1 007 394,44 |
| B. Aktywa obrotowe | | 95 668 383,38 | 96 011 896,24 |
| I. Zapasy | | 502 672,91 | 999 203,32 |
| 1. Materiały | | 502 672,91 | 999 203,32 |
| II. Należności krótkoterminowe | | 84 368 360,86 | 88 599 540,83 |
| 1. Należności od jednostek powiązanych | 22 | 62 539 865,56 | 70 155 499,35 |
| a) z tytułu dostaw i usług, w okresie spłaty: | | 62 539 865,56 | 70 064 888,35 |
| - do 12 miesięcy | | 62 539 865,56 | 70 155 499,35 |
| 2. Należności od pozostałych jednostek | | 21 828 495,30 | 18 444 041,48 |
| a) z tytułu dostaw i usług, w okresie spłaty: | | 16 388 081,58 | 14 126 966,94 |
| - do 12 miesięcy | | 16 388 081,58 | 14 126 966,94 |
| b) z tytułu podatków, dotacji, cel, ubezpieczeń społecznych i zdrowotnych oraz innych świadczeń | | 4 949 178,80 | 4 317 074,54 |
| c) inne | | 491 234,92 | 0,00 |
| III. Inwestycje krótkoterminowe | | 8 468 320,51 | 4 538 096,82 |
| 1. Krótkoterminowe aktywa finansowe | | 8 468 320,51 | 4 538 096,82 |
| a) środki pieniężne w kasie i na rachunkach | | 8 468 320,51 | 4 538 096,82 |
| - środki pieniężne w kasie i na rachunkach | 22 | 8 468 320,51 | 4 538 096,82 |
| IV. Krótkoterminowe rozliczenia międzyokresowe | 13 | 2 329 029,10 | 1 875 055,27 |
| Suma aktywów | | 124 336 384,82 | 124 178 081,70 |

HCL Poland Sp. z o.o.

Sprawozdanie finansowe za rok obrotowy zakończony 31 marca 2019 roku

| Pasywa | Nota | 31.03.2019 | 31.03.2018 |
|---|------|-----------------------|-----------------------|
| | | zł | zł |
| A. Kapitał własny | | 49 000 208,68 | 34 494 094,54 |
| I. Kapitał podstawowy | 4 | 13 850 000,00 | 13 850 000,00 |
| II. Zysk i strata z lat ubiegłych | | 20 644 094,76 | 4 440 091,39 |
| III. Zysk i strata netto roku obrotowego | 9 | 14 506 113,92 | 16 204 003,15 |
| B. Zobowiązania i rezerwy na zobowiązania | | 75 336 176,14 | 89 683 987,16 |
| I. Rezerwy na zobowiązania | 10 | 13 160 885,88 | 16 688 945,25 |
| 1. Rezerwa z tytułu odroczonego podatku dochodowego | 16 | 2 349 309,00 | 2 409 780,75 |
| 2. Rezerwa na świadczenia emerytalne i podobne | | 9 551 921,43 | 7 956 869,14 |
| - krótkoterminowe | | 9 551 921,43 | 7 956 869,14 |
| 3. Pozostałe rezerwy | | 1 259 655,45 | 6 322 295,36 |
| - krótkoterminowe | | 1 259 655,45 | 6 322 295,36 |
| II. Zobowiązania krótkoterminowe | | 60 932 537,78 | 69 344 411,68 |
| 1. Wobec jednostek powiązanych | | 9 580 835,27 | 14 187 348,02 |
| a) z tytułu dostaw i usług, o okresie wymagalności | 22 | 9 580 835,27 | 14 187 348,02 |
| - do 12 miesięcy | | 9 580 835,27 | 14 187 348,02 |
| 2. Wobec pozostałych jednostek | | 50 217 637,15 | 53 911 816,74 |
| a) kredyty i pożyczki | | 25 664 654,09 | 39 722 773,46 |
| b) z tytułu dostaw i usług, o okresie wymagalności | | 8 881 037,28 | 4 978 558,94 |
| - do 12 miesięcy | | 8 881 037,28 | 4 978 558,94 |
| c) z tytułu pożyczek, cel. ubezpieczeń i innych świadczeń | | 15 289 926,06 | 8 894 722,24 |
| d) z tytułu wynagrodzeń | | 382 019,72 | 239 486,70 |
| e) inne | | 0,00 | 76 275,40 |
| 3. Fundusze specjalne | | 1 134 065,36 | 1 245 246,92 |
| III. Rozliczenia międzyokresowe | 13 | 1 242 752,48 | 3 650 630,23 |
| 1. Inne rozliczenia międzyokresowe | | 1 242 752,48 | 3 650 630,23 |
| - krótkoterminowe | | 1 242 752,48 | 3 650 630,23 |
| Suma Pasywów | | 124 336 384,82 | 124 178 081,70 |

Zarząd:

Prezes Zarządu
Prateek Aggarwal

Członek Zarządu
Bejoy Joseph George

KR Group Spółka z ograniczoną
odpowiedzialnością Sp. k.
Odpowiedzialny za prowadzenie ksiąg
Rachunkowych

Kraków, 26.03.2019

Członek Zarządu
Prahlaad Rai Bansal

Członek Zarządu
Shiv Kumar Walia

HCL Poland Sp. z o.o.

Sprawozdanie finansowe za rok obrotowy zakończony 31 marca 2019 roku

C) RACHUNEK ZYSKÓW I STRAT

| RACHUNEK ZYSKÓW I STRAT | Noty | 1.4.2018 – 31.03.2019 | 1.7.2016 – 31.03.2018 |
|--|-------|-----------------------|-----------------------|
| | | zł | zł |
| A. Przychody ze sprzedaży i zrównane z nimi w tym: | | 235 992 083,35 | 344 143 699,76 |
| - od jednostek powiązanych | 22 | (193 729 695,76) | (278 813 199,99) |
| I. Przychody netto ze sprzedaży towarów i materiałów | 14 | 235 992 083,35 | 344 143 699,76 |
| B. Koszty działalności operacyjnej | | 216 094 836,25 | 319 255 157,06 |
| I. Amortyzacja | | 4 734 078,42 | 7 201 824,90 |
| II. Zużycie materiałów i energii | | 2 798 998,57 | 4 772 103,97 |
| III. Usługi obce | | 54 708 701,92 | 74 924 185,92 |
| IV. Podatki i opłaty | | 117 132,85 | 351 294,42 |
| V. Wynagrodzenia | | 108 075 043,63 | 167 554 824,60 |
| VI. Ubezpieczenia społeczne i inne świadczenia | | 32 179 243,14 | 46 906 140,81 |
| VII. Pozostałe koszty rodzajowe | | 3 604 036,29 | 7 292 541,66 |
| VIII. Wartość sprzedanych towarów i materiałów | | 9 877 601,43 | 10 252 241,19 |
| C. Zysk (strata) ze sprzedaży | | 19 897 247,10 | 24 888 542,70 |
| D. Pozostałe przychody operacyjne | | 0,00 | 0,00 |
| E. Pozostałe koszty operacyjne | | 0,00 | 52 298,54 |
| I. Strata z tytułu rozchodu niematerialnych aktywów trwałych | | 0,00 | 52 298,54 |
| F. Zysk (strata) na pozostałej działalności operacyjnej | | 19 897 247,10 | 24 836 244,16 |
| G. Przychody finansowe | | 14 715,80 | 31 969,29 |
| I. Odsetki | | 14 715,80 | 31 969,29 |
| H. Koszty finansowe | | 1 598 405,05 | 4 222 823,30 |
| I. Odsetki | | 80 083,14 | 112 809,89 |
| - od jednostek powiązanych | | 0,00 | 0,00 |
| II. Inne | | 1 518 321,91 | 4 110 013,41 |
| I. Zysk (strata) brutto | | 18 313 557,85 | 20 645 390,15 |
| J. Podatek dochodowy | 15-16 | 3 807 444,00 | 4 441 387,00 |
| K. Zysk (strata) netto | | 14 506 113,92 | 16 204 003,15 |

Zarząd:

Prezes Zarządu
Prateek Aggarwal

Członek Zarządu
Bejoy Joseph George

HR Group Polska z ograniczoną
odpowiedzialnością s.k.
Odpowiedzialny za prowadzenie ksiąg
Rachunkowych

Członek Zarządu
Prahlad Rai Bansal

Członek Zarządu
Shiv Kumar Walia

Kraków, 29 marca 2019

HCL Poland Sp. z o.o.

Sprawozdanie finansowe za rok obrotowy zakończony 31 marca 2019 roku

D) Rachunek przepływów pieniężnych

| Treść | 01.04.2018-31.03.2019 | 01.07.2016-31.03.2018 |
|---|------------------------|-----------------------|
| A. Przepływy środków pieniężnych z działalności operacyjnej | | |
| I. Zysk (strata) netto | 14 506 113,92 | 16 204 003,15 |
| II. Korekty razem | 6 932 363,40 | (3 954 272,16) |
| 1. Amortyzacja | 4 734 078,42 | 7 201 824,90 |
| 2. Odsetki i udziały w zyskach (dywidendy) | 80 083,14 | 112 809,89 |
| 3. Zysk (strata) z działalności inwestycyjnej | 0,00 | 52 298,31 |
| 4. Zmiana stanu rezerw | (3 528 059,15) | 1 517 244,73 |
| 5. Zmiana stanu zapasów | 496 530,41 | (825 249,57) |
| 6. Zmiana stanu należności | 3 068 021,57 | (31 814 924,57) |
| 7. Zmiana stanu zobowiązań krótkoterminowych, z wyjątkiem pożyczek i kredytów | 5 646 245,47 | 20 573 934,68 |
| 8. Zmiana stanu rozliczeń międzyokresowych | (3 564 536,46) | (774 210,69) |
| 9. Inne korekty | 0,00 | |
| III. Przepływy pieniężne netto z działalności operacyjnej | 21 438 477,32 | 12 249 730,99 |
| B. Przepływy środków pieniężnych z działalności inwestycyjnej | | |
| I. Wpływy | | |
| II. Wydatki | 3 370 051,12 | 8 738 571,25 |
| 1. Nabycie wartości niematerialnych i prawnych oraz rzeczowych aktywów trwałych | 3 472 486,95 | 8 646 507,00 |
| 2. Nakłady na środki trwałe w budowie | (102 435,83) | 92 064,25 |
| III. Przepływy pieniężne netto z działalności inwestycyjnej | (3 370 051,12) | (8 738 571,25) |
| C. Przepływy środków pieniężnych z działalności finansowej | | |
| I. Wpływy | 0,00 | 0,00 |
| Zaciągnięcie pożyczek | 0,00 | 0,00 |
| II. Wydatki | 14 138 202,51 | 1 734 460,99 |
| Splata kredytów i pożyczek | 14 058 119,37 | 1 621 651,10 |
| Splata odsetek | 80 083,14 | 112 809,89 |
| III. Przepływy pieniężne netto z działalności finansowej | (14 138 202,51) | (1 734 460,99) |
| D. Przepływy pieniężne netto razem | 3 930 223,69 | 1 776 698,75 |
| E. Bilansowa zmiana stanu środków pieniężnych, w tym: | 3 930 223,69 | 1 776 698,75 |
| - zmiana stanu środków pieniężnych z tytułu różnic kursowych | | |
| F. Środki pieniężne na początek okresu | 4 538 096,82 | 2 761 398,07 |
| G. Środki pieniężne na koniec okresu, w tym: | 8 468 320,51 | 4 538 096,82 |
| - o ograniczonej możliwości dysponowania | 1 134 105,22 | 1 245 246,92 |

Zarząd:

Prezes Zarządu
Prateek Aggarwal

Członek Zarządu
Bejoy Joseph George

HCL Group (India) Limited, odpowiedzialnością Sp. k.
Odpowiedzialny za prowadzenie ksiąg
Rachunkowych

Kraków, 2019-03-20

Członek Zarządu
Prabhat Rai Bansal

Członek Zarządu
Shiv Kumar Walia

E) Zestawienie zmian w kapitale własnym

| | Treść | 31.03.2019 | 31.03.201 |
|-------------|--|-----------------------|----------------------|
| I. | Kapitał (fundusz) własny na początek okresu (BO) | 34 494 094,54 | 18 290 091,39 |
| | - korekty błędów podstawowych | 0,00 | 0,00 |
| I.a | Kapitał (fundusz) własny na początek okresu (BO), po korektach | 34 494 094,54 | 18 290 091,39 |
| 1. | Kapitał (fundusz) podstawowy na początek okresu | 13 850 000,00 | 13 850 000,00 |
| 1.1 | Zmiany kapitału (funduszu) podstawowego | 0,00 | 0,00 |
| a) | zwiększenie (z tytułu) | 0,00 | 0,00 |
| | - wydania udziałów (emisji akcji) | | |
| b) | zmniejszenie (z tytułu) | 0,00 | 0,00 |
| 1.2 | Kapitał (fundusz) podstawowy na koniec okresu | 13 850 000,00 | 13 850 000,00 |
| 2. | Należne wpłaty na kapitał podstawowy na początek okresu | | |
| 2.1 | Zmiana należnych wpłat na kapitał podstawowy | 0,00 | 0,00 |
| 2.2 | Należne wpłaty na kapitał podstawowy na koniec okresu | 0,00 | 0,00 |
| 3. | Udziały (akcje) własne na początek okresu | | |
| 3.1 | Zmiana udziałów (akcji) własnych | 0,00 | 0,00 |
| 3.1 | Udziały (akcje) własne na koniec okresu | 0,00 | 0,00 |
| 4. | Kapitał (fundusz) zapasowy na początek okresu | | |
| 4.1 | Zmiany kapitału (funduszu) zapasowego | 0,00 | 0,00 |
| 4.2 | Stan kapitału (funduszu) zapasowego na koniec okresu | 0,00 | 0,00 |
| 5. | Kapitał (fundusz) z aktualizacji wyceny na początek okresu | | |
| 5.1 | Zmiany kapitału (funduszu) z aktualizacji wyceny | 0,00 | 0,00 |
| 5.2 | Kapitał (fundusz) z aktualizacji wyceny na koniec okresu | 0,00 | 0,00 |
| 6. | Pozostałe kapitały (fundusze) rezerwowe na początek okresu | | |
| 6.1 | Zmiany pozostałych kapitałów (funduszy) rezerwowych | 0,00 | 0,00 |
| a) | zwiększenie (z tytułu) | 0,00 | 0,00 |
| b) | zmniejszenie (z tytułu) | 0,00 | 0,00 |
| | - pokrycie strat | | 0,00 |
| 6.2 | Pozostałe kapitały (fundusze) rezerwowe na koniec okresu | 0,00 | 0,00 |
| 7. | Zysk (strata) z lat ubiegłych na początek okresu | | |
| 7.1 | Zysk (strata) z lat ubiegłych na początek okresu | 16 204 003,15 | 5 453 031,76 |
| 7.2 | Zysk (strata) z lat ubiegłych na początek okresu, po korektach | 16 204 003,15 | 5 453 031,76 |
| a) | zmniejszenie (z tytułu) | | |
| | - wypłata dywidendy | 0,00 | 0,00 |
| 7.3 | Zysk (strata) z lat ubiegłych na koniec okresu | 16 204 003,15 | 5 453 031,76 |
| 7.4 | Zysk (strata) z lat ubiegłych na początek okresu | 4 440 091,39 | -1 012 940,37 |
| 7.5 | Zysk (strata) z lat ubiegłych na początek okresu, po korektach | 20 644 094,76 | -1 012 940,37 |
| a) | zwiększenie (z tytułu) | 0,00 | 0,00 |
| b) | zmniejszenie (z tytułu) | 20 644 094,76 | -1 012 940,37 |
| | - pokrycie z kapitału zakładowego | 20 644 094,76 | -1 012 940,37 |
| 7.6 | Strata z lat ubiegłych na koniec okresu | -16 204 003,37 | 0,00 |
| 7.7 | Zysk/(Strata) z lat ubiegłych na koniec okresu | 20 644 094,76 | 4 440 091,39 |
| 8. | Wynik netto | 14 506 113,92 | 16 204 003,15 |
| a) | Zysk netto | 14 506 113,92 | 16 204 003,15 |
| b) | Strata netto | 0,00 | 0,00 |
| c) | Odписы z zysku | 0,00 | 0,00 |
| II. | Kapitał (fundusz) własny na koniec okresu (BZ) | 49 000 208,68 | 34 494 094,54 |
| | proponowany podział zysku (pokrycie straty) | 0,00 | 0,00 |
| III. | Kapitał (fundusz) własny, po uwzględnieniu proponowanego podziału zysku (pokrycia straty) | 49 000 208,68 | 34 494 094,54 |

HCL Poland Sp. z o.o.

Sprawozdanie finansowe za rok obrotowy zakończony 31 marca 2019 roku

Zarząd:

Prezes Zarządu
Prateek Aggarwal

Członek Zarządu
Bejoy Joseph George

KR Group spółka z ograniczoną
odpowiedzialnością s.p. z o.o.
Odpowiedzialny za prowadzenie ksiąg
Rachunkowych

Kraków, 29 June 2019

Członek Zarządu
Pratibha Rai Bansal

Członek Zarządu
Shiv Kumar Walia

F) Dodatkowe informacje i objaśnienia

Nota 1. Połączenie spółek

W okresie obrotowym nie nastąpiło połączenie Spółki z inną spółką.

Nota 2. Znaczące zdarzenia lat ubiegłych ujęte w sprawozdaniu finansowym

Nie wystąpiły

Nota 3. Zmiana zasad polityki rachunkowości w roku obrotowym

Nie wystąpiły

Nota 4. Kapitał udziałowy (PLN)

| Wyszczególnienie | 31.03.2019 | 31.03.2018 |
|--------------------------------------|---------------|---------------|
| 1. Wysokość kapitału udziałowego | 13 850 000,00 | 13 850 000,00 |
| 2. Ilość udziałów tworzących kapitał | 277 000 | 277 000 |
| 3. Struktura własności | 100% | 100% |
| w tym: | | |
| HCL Technologies Austria GmbH | 277 000 | 276 999 |
| Pan Anil Kumar Chanana | 0 | 1 |
| 4. Wartość nominalna udziału | 50,00 zł | 50,00 zł |

Nota 5. Zmiany wartości niematerialnych i prawnych w okresie 1.04.2018 - 31.03.2019

| | Oprogramowanie | Wartość firmy | Razem |
|------------------------------|----------------|---------------|----------------|
| Wartość brutto na 31.03.2018 | 382 753,79 | 4 506 104,33 | 4 888 858,12 |
| Zwiększenia: | 0,00 | 0,00 | 0,00 |
| - zakupy | 0,00 | 0,00 | 0,00 |
| Wartość brutto na 31.03.2019 | 382 753,79 | 4 506 104,33 | 4 888 858,12 |
| Umorzenie na 31.03.2018 | (307 833,25) | (619 588,75) | (927 422,00) |
| Zwiększenia | (47 662,18) | (225 305,00) | (272 966,98) |
| - amortyzacja w roku | (47 662,18) | (225 305,00) | (272 967,18) |
| Umorzenie na 31.03.2019 | (355 495,43) | (844 893,75) | (1 200 388,98) |
| Wartość netto na 31.03.2019 | 27 258,36 | 3 661 210,58 | 3 688 468,94 |

Nota 6. Zmiany w środkach trwałych w okresie 1.04.2018 - 31.03.2019

| | Urządzenia techniczne i maszyny | Pozostałe środki trwale | Razem |
|------------------------------|---------------------------------------|----------------------------|-----------------|
| Wartość brutto na 31.03.2018 | 22 953 841,81 | 5 115 614,37 | 28 069 456,18 |
| Zwiększenia: | 3 379 894,95 | 92 592,00 | 3 472 486,95 |
| - zakupy | 3 379 894,95 | 92 592,00 | 3 472 486,95 |
| Zmniejszenia: | 0,00 | 0,00 | 0,00 |
| - likwidacja | 0,00 | 0,00 | 0,00 |
| Wartość brutto na 31.03.2019 | 26 333 736,76 | 5 208 206,37 | 31 541 943,13 |
| Umorzenie na 31.03.2018 | (11 609 678,91) | (3 674 131,30) | (15 283 810,21) |
| Zwiększenia | (4 127 911,05) | (333 200,19) | (4 461 111,24) |
| - amortyzacja w roku | (4 127 911,05) | (333 200,19) | (4 461 111,24) |
| Zmniejszenia | 0,00 | 0,00 | 0,00 |
| - likwidacja w roku | 0,00 | 0,00 | 0,00 |
| Umorzenie na 31.03.2019 | (15 737 589,96) | (4 007 331,49) | (19 744 921,45) |
| Wartość netto na 31.03.2019 | 10 596 146,80 | 1 200 874,88 | 11 797 021,68 |

Nota 7. Koszt wytworzenia środków trwałych w budowie i zaliczki na środki trwałe w budowie

Koszt wytworzenia środków trwałych w budowie w roku obrotowym spadł o 25 955,17 zł i wyniósł 33 221,76 zł. Zaliczki na koszty trwałe w budowie w roku obrotowym nie wystąpiły.

Nota 8. Wartość firmy

Wartość firmy wynosi w roku obrotowym 4 506 104,33 zł. Odpisy amortyzacyjne są dokonywane metodą liniową, okres odpisów amortyzacyjnych wynosi 20 lat. Amortyzacja w roku obrotowym wyniosła 225 305,00 zł.

Nota 9. Proponowany podział zysku netto (pokrycie straty)

Zysk netto w okresie od 1 kwietnia 2018 roku do 31 marca 2019 roku wyniósł 14 506 113,92 zł. Zarząd proponuje przeznaczyć go w całości na kapitał zapasowy.

Nota 10. Zmiana stanu rezerw

| Rezerwy | Stan na 31-03-2018 | Zwiększenie | Wykorzystanie | stan na 31-03-2019 |
|--|-----------------------|----------------------|----------------------|-----------------------|
| 1. Rezerwa na świadczenia emerytalne i podobne: | 7 956 869,14 | 9 551 921,43 | 7 956 869,14 | 9 551 921,43 |
| a) Krótkoterminowe | 7 956 869,14 | 9 551 921,43 | 7 956 869,14 | 9 551 921,43 |
| - rezerwy na premie | 537 976,51 | 521 377,80 | 537 976,51 | 521 377,80 |
| - rezerwy na świadczenia pracownicze | 0,00 | 0,00 | 0,00 | 0,00 |
| - koszty opłat za naruszenie umów i inne koszty bezpośrednie | 582 654,65 | 2 310 100,56 | 582 654,65 | 2 310 100,56 |
| - rezerwy na wynagrodzenia pracowników zatrudnianych przez podwykonawców | 1 323 822,79 | 634 187,62 | 1 323 822,79 | 634 187,62 |
| - rezerwa na urlopy | 5 512 415,19 | 6 086 255,45 | 5 512 415,19 | 6 086 255,45 |
| 2. Pozostałe rezerwy: | 6 322 295,36 | 1 259 655,45 | 6 322 295,36 | 1 259 655,45 |
| Razem | 14 279 164,50 | 10 811 576,88 | 14 279 164,50 | 10 811 576,88 |

HCL Poland Sp. z o.o.
Sprawozdanie finansowe za rok obrotowy zakończony 31 marca 2019 roku

Nota 11. Odpisy aktualizujące wartości należności

Odpis na należności w roku zakończonym 31.03.2019 wyniósł 3 350 780,77 PLN.

Nota 12. Zmiany w należnościach długoterminowych (PLN)

| | Należności brutto | Odpis aktualizujący | Należności netto |
|--|---------------------|---------------------|---------------------|
| Inne rozliczenia międzyokresowe | | | |
| Stan na 31.03.2018 | 1 007 394,44 | | 1 007 394,44 |
| Stan na 31.03.2019 | 2 001 207,00 | | 2 001 207,00 |
| Od pozostałych jednostek | | | |
| Stan na 31.03.2018 | 4 107 274,66 | | 4 107 274,66 |
| Stan na 31.03.2019, w tym | 5 508 445,06 | | 5 508 445,06 |
| Kaucje przekazane z tytułu wynajmu biura | 1 316 177,87 | | 1 316 177,87 |
| Razem na koniec roku obrotowego | 7 509 652,06 | | 7 509 652,06 |

Nota 13. Wykaz czynnych i biernych rozliczeń międzyokresowych

| Treść | Stan na | |
|--|---------------------|---------------------|
| | 31.03.2019r. | 31.03.2018r. |
| Krótkoterminowe rozliczenia międzyokresowe, w tym: | 2 329 029,10 | 1 875 055,27 |
| RMK Czynne | | |
| - z tyt. Kosztów wynagrodzeń dotyczących projektów w toku | 0,00 | 0,00 |
| - pozostałe koszty dotyczące projektów w toku | 0,00 | 0,00 |
| - ubezpieczenia | 3 145,93 | 2 295,88 |
| - inne | 2 325 883,17 | 1 872 759,39 |
| Rozliczenia międzyokresowe (pasywa), w tym: | 1 242 752,48 | 3 650 630,23 |
| I. Rozliczenia międzyokresowe przychodów, w tym: | 1 242 752,48 | 3 650 630,23 |
| a) krótkoterminowe, w tym: | 1 242 752,48 | 3 650 630,23 |
| przychody przyszłych okresów | 407 657,63 | 2 668 685,96 |
| rezerwy na koszty podróży | 835 094,85 | 675 766,27 |
| rezerwa na odsetki karne z tyt. niezapłaconego podatku dochodowego | 0,00 | 306 178,00 |
| rezerwy na koszty rekrutacji | 0,00 | 0,00 |

Nota 14. Struktura rzeczowa i terytorialna przychodów ze sprzedaży towarów i produktów

| Wyszczególnienie | 31.03.2019 r. | 31.03.2018 r. |
|--|-----------------------|-----------------------|
| I. przychody ze sprzedaży usług | 235 992 083,35 | 344 143 699,76 |
| RAZEM | 235 992 083,35 | 344 143 699,76 |
| w tym: | | |
| Sprzedaż dla odbiorców krajowych | 28 996 708,26 | 31 414 077,83 |
| Sprzedaż eksportowa | 206 995 375,09 | 312 729 621,93 |

Nota 15. Rozliczenie głównych pozycji różniących podstawę opodatkowania podatkiem dochodowym od wyniku finansowego brutto

| | 31.03.2019 | 31.03.2018 |
|--|----------------|----------------|
| Zysk (strata) brutto | 18 313 557,92 | 20 645 390,15 |
| korekty do przychodów | 230 968,18 | 2 220 073,27 |
| - Przychody zafakturowane po zakończeniu roku | 40 694,91 | 1 162 071,73 |
| - Przychody poprzedniego roku podatkowego | (1 162 071,73) | 451 290,61 |
| - Rezerwy na niezafakturowane przychody | 1 352 345,00 | 1 509 292,15 |
| - Niezrealizowane różnice kursowe | 0,00 | 0,00 |
| korekty kosztów | 280 676,54 | 3 005 430,63 |
| - Niezrealizowane różnice kursowe | 1 035 257,86 | 1 352 936,86 |
| - Skorygowana wartość amortyzacji | (527 265,34) | (1 542 741,10) |
| - Skorygowana wartość płatności z ZFŚS | 61 168,71 | (607 334,28) |
| - Odwrócenie rezerw | (2 588 002,08) | (1 500 711,93) |
| - Rezerwy | (38 636,15) | 0,00 |
| - Rezerwa na odsetki karne z tyt. niezapłaconego podatku dochodowego | 0,00 | 306 178,00 |
| - Inne | 653 411,28 | 1 667 896,98 |
| - Koszty poprzedniego roku podatkowego | 464 389,38 | 1 787 624,16 |
| - Niezapłacone ubezpieczenie społeczne | 0,00 | 0,00 |
| - Składki PFRON | 1 481 750,18 | 2 159 856,89 |
| - Wynagrodzenia | 0,00 | 0,00 |
| - zaliczenie w koszty na bazie art. 15b UOPD | 0,00 | (150 155,56) |
| - Koszty bieżącego roku podatkowego | (261 397,30) | (468 119,38) |
| Razem Zmniejszenia /Zwiększenia | 511 644,72 | 5 225 503,90 |
| Dochód do opodatkowania (strata podatkowa) | 18 825 202,64 | 25 870 894,05 |
| Dochód zwolniony z tytułu działalności w specjalnej strefie ekonomicznej | 0,00 | 0,00 |
| Podstawa opodatkowania | 18 825 202,64 | 25 870 894,05 |
| Podatek 19% | 3 576 789 | 4 915 470,00 |

Nota 16. Podatek odroczony

| Podatek odroczony | Różnice ujemne / (Różnice dodatnie) | |
|--|-------------------------------------|-------------------|
| | 31.03.2019 | 31.03.2018 |
| Rezerwy na zobowiązania | 1 056 814,55 | 764 924,74 |
| Rezerwa na złe dłuży | 636 648,35 | 583 384,50 |
| Rezerwa na magazyn | 27 850,84 | 569,01 |
| Rezerwa na podróże | 158 668,02 | 128 395,59 |
| Rezerwa na należności pracownicze | 143 036,88 | 225 752,34 |
| Różnica między wartością księgową a podatkową środków trwałych | (100 180,41) | (293 120,77) |
| Różnica pomiędzy wartością księgową a podatkową ZFŚS | 61 168,71 | (115 393,51) |
| Rezerwy na pozostałe koszty | 210 346,46 | 1 179 232,55 |
| Rezerwa na rabaty dla klientów | 9 625,48 | 1 604,95 |
| Niezafakturowane przychody | (1 069 395,50) | (812 449,95) |
| Rezerwa na premię za wyniki | 99 061,79 | (102 215,54) |
| Różnice wynikające z wyceny walutowej | 215 716,98 | (39 242,09) |
| Rezerwa na niewykorzystane urlopy | (1 156 388,54) | (1 047 358,89) |
| BO | 474 083,00 | 0,00 |
| Aktywa z tytułu podatku odroczonego podatku dochodowego | 2 592 736,00 | 2 883 863,68 |
| Rezerwa z tytułu podatku odroczonego podatku dochodowego | (2 349 309,00) | (2 409 780,75) |
| Podatek odroczony wykazany w rachunku zysków i strat | 230 656,00 | 474 083,00 |

Nota 17. Nakłady na niefinansowe aktywa trwałe

Nakłady na niefinansowe aktywa trwałe w roku zakończonym 31.03.2019 wyniosły 3 472 486,95 zł.

Nota 18. Struktura środków pieniężnych dla potrzeb rachunku przepływów pieniężnych

Przepływy pieniężne przygotowywane zostały według metody pośredniej.

| | 31.03.2019 r. | 31.03.2018 r. |
|---|---------------------|---------------------|
| | zł | zł |
| Środki pieniężne na rachunkach bankowych | 8 468 320,51 | 4 538 096,82 |
| Razem środki pieniężne dla potrzeb rachunku przepływów pieniężnych | 8 468 320,51 | 4 538 096,82 |

Nota 19. Objasnienie do przepływów pieniężnych

| 23.1 Zmiana stanu zobowiązań krótkoterminowych (z wyjątkiem kredytów i pożyczek) | | |
|--|-------------------------|-------------------------|
| | 01.04.2018 - 31.03.2019 | 01.07.2016 - 31.03.2018 |
| Zmiana stanu zobowiązań krótkoterminowych | 5 646 245,47 | 20 573 934,68 |
| | 5 646 245,47 | 20 573 934,68 |

HCL Poland Sp. z o.o.**Sprawozdanie finansowe za rok obrotowy zakończony 31 marca 2019 roku****Nota 20. Kursy przyjęte do przeliczenia**

Pozycje bilansowe przeliczono wg kursów:

1 EUR = 4,3013 PLN

1 USD = 3,8365 PLN

1 GBP = 4,9960 PLN

Nota 21. Wynagrodzenie audytora

Wynagrodzenie audytora za przeprowadzenie obowiązkowego badania sprawozdania finansowego wynosi 21 875,00 zł.

Audytora nie otrzymał innego wynagrodzenia w badanym roku.

Nota 22. Transakcje z jednostkami powiązanymi

| | 31.03.2019 r. | 31.03.2018 r. |
|--|----------------------|----------------------|
| Należności, w tym: | 62 539 865,56 | 70 155 499,35 |
| Hcl America Inc. | 9 732 658,57 | 6 115 568,13 |
| Hcl Tech Ltd - Iome | 413 875,00 | 0,00 |
| Hcl Tech Ltd Finland Branch | 0,00 | 0,00 |
| Hcl Italy S.R.L. | 0,00 | 1 365 637,00 |
| HCL (Brazil) Tecnologia da informacao Ltda | 335 084,36 | 14 215,86 |
| Hcl Great Britain Limited | 2 776 484,72 | 5 720 229,69 |
| Hcl Technologies France | 2 751 374,65 | 3 467 918,43 |
| HCL (Netherlands) B.V. | 305 838,92 | 16 157,96 |
| Filial Española De Hcl Tec.S.L. | 1 495 463,81 | 1 678 773,33 |
| Hcl Gmbh | 967 792,25 | 6 419 836,32 |
| Hcl Hongkong Sar Limited | 0,00 | 875 686,41 |
| Hcl Singapore Pte Ltd | 442 580,35 | 0,00 |
| Hcl Sweden Ab | (10 727 121,39) | 880 787,99 |
| Hcl Tech Ltd. Switzlan Br | 0,00 | 0,00 |
| Hcl Technologies Norway As | 0,00 | 0,00 |
| HCL ARGENTINA S.A. | (7 743,63) | 17 445,00 |
| HCL AXON MALAYSIA SDN BHD | 0,00 | 0,00 |
| Hcl Australia Ser Pty Ltd | 623 308,17 | 15 969,40 |
| Hcl Axon Tech.(Shanghai)Co.Ltd | 269 814,00 | 1 833 513,08 |
| HCL Technologies B.V. | 446403,58 | 0,00 |
| HCL Technologies Germany | 2 113 731,78 | 5 950 879,62 |
| HCL Technologies Ltd. | 11 131 023,30 | 3 499 054,70 |
| HCL Technologies Mexico | 214 955,93 | 0,00 |
| HCLT Ltd Ireland Branch | 0,00 | 0,00 |
| HCL Technologies Sweden AB | 16 079 042,65 | 15 342 260,72 |
| HCL Technologies UK Ltd. | 7 997 023,34 | 10 029 902,10 |
| HCLT Limited Portugal | 105 121,70 | 0,00 |
| HCL BELGIUM N.V./S.A. | 0,00 | 44 073,89 |
| HCL Axon (Pty) Ltd | 237 230,40 | 154 067,75 |
| Hclt (Shanghai) Ltd | 201 643,17 | 163 608,00 |
| HCL Tech. Finland Oy | 8 363 115,86 | 1 413 520,97 |

HCL Poland Sp. z o.o.**Sprawozdanie finansowe za rok obrotowy zakończony 31 marca 2019 roku**

| | | |
|--|-----------------------|-----------------------|
| Axon Solutions Inc | 0,00 | 2 308,66 |
| Axon Solutions Ltd | 0,00 | 157 174,60 |
| HCL Tech Denmark ApS | 1 421 107,66 | 1 252 618,92 |
| HCL Tech. Belgium BVBA | 292 221,79 | 497 081,00 |
| HCL Tech. Italy S.p.A. | 1 032 049,33 | 1 897 130,39 |
| HCL Tech.Solutions GmbH | 319 935,25 | 336 943,04 |
| Hcl Tech Ltd Bpo Services | 0,00 | 0,00 |
| HCL Ireland Information s | 2 233 430,00 | 984 945,13 |
| HCL Technologies S.A. | 0,33 | 366,81 |
| HCL Technologies Lithuania UAB | (1 343,00) | 0,00 |
| Geometric Americas Inc. | 62 328,00 | 0,00 |
| Hcl Technologies South Africa | 107 221,90 | 0,00 |
| HCL Technologies Chile SPA | 169 113,41 | 0,00 |
| HCL Technologies Beijing Co. | 133 217,30 | 0,00 |
| HCL AXON TECHNOLOGIES INC | 216 694,56 | 0,00 |
| HCL AXON TECH. INC - SD | 189 810,09 | 0,00 |
| Powerteam LLC | 87 553,00 | 0,00 |
| PT. HCLT Indonesia | 7 824,45 | 7 824,45 |
| Zobowiązania krótkoterminowe: | 9 580 835,27 | 14 187 348,02 |
| HCL ARGENTINA S.A. | 39 663,60 | 148 484,94 |
| HCL Singapore Pte Limited | 0,00 | 0,00 |
| Hcl Axon Tech.(Shanghai)Co.Ltd | (1 786 445,82) | 108 019,53 |
| Hcl Tech Ltd Bpo Services | 0,00 | 0,00 |
| Hcl Great Britain Limited | 1 546 344,38 | 378 693,71 |
| HCL Technologies Germany | 0,00 | 941 961,07 |
| HCL Technologies Ltd. | 6 710 105,21 | 3 984 174,57 |
| HCL AXON MALAYSIA SDN BHD | 0,00 | 7 049,90 |
| HCL AMERICA INC. | 1 652 307,81 | 7 512 780,00 |
| Hcl Sweden AB | 7 858,48 | 0,00 |
| HCL Tech. Belgium BVBA | 753 341,49 | 0,00 |
| HCL Tech. Finland Oy | 30 726,13 | 0,00 |
| HCL Technologies France | 2 679,75 | 0,00 |
| HCL Technologies Sweden AB | 6 531,14 | 0,00 |
| Hcl GmbH | 617 723,10 | 1 062 027,12 |
| HCL Technologies UK Ltd. | 0,00 | 25 091,69 |
| HCL (Brazil) Tecnologia da Informacao Ltda | 0,00 | 13 704,49 |
| HCL Technologies Lithuania UAB | 0,00 | 5 361,00 |
| Przychody: | 193 729 695,76 | 278 813 199,99 |
| Hcl America Inc. | 32 008 787,60 | 61 624 107,87 |
| HCL (Netherlands) B.V. | 414 991,92 | 558 354,04 |
| Hcl Great Britain Limited. | 5 013 600,50 | 44 518 359,13 |
| HCL Tech Limited, Moscow | 141 211,41 | 0,00 |
| HCL Tech. Finland Oy | 11 306 990,40 | 3 418 376,61 |
| Hcl GmbH | 5 698 251,91 | 13 893 655,21 |
| Hcl Axon Technologies Inc. | 216 694,56 | 173 137,00 |
| Filial Española De Hcl Tec S.L | 2 064 238,92 | 2 041 622,33 |
| Hcl Axon Malaysia Sdn. Bhd.-Sd | 0,00 | 47 253,00 |

HCL Poland Sp. z o.o.**Sprawozdanie finansowe za rok obrotowy zakończony 31 marca 2019 roku**

| | | |
|--|----------------------|----------------------|
| HCL Technologies Ltd. | 0,00 | 14 056 305,05 |
| HCL Technologies Mexico | 214 955,93 | 1 430 000,00 |
| HCL Technologies UK Ltd. | 27 016 596,01 | 22 529 070,78 |
| HCLT Limited Portugal | 0,00 | 0,00 |
| HCLT Limited Swiss Branch | 0,00 | 0,00 |
| HCLT Ltd Ireland Branch | 0,00 | 0,00 |
| HCLT Middle East | 0,00 | 0,00 |
| HCL Technologies Sweden AB | 0,00 | 0,00 |
| HCL Technologies Sweden AB | 34 493 296,02 | 57 041 441,31 |
| Hel Connet Limited | 0,00 | 0,00 |
| Hel Hongkong Sar Limited | 129 286,42 | 4 501 668,41 |
| HCL Ireland Information | 7 945 768,69 | 3 998 780,83 |
| Hel Singapore Pte Ltd. | 581 882,55 | 0,00 |
| Hel Sweden Ab | 2 311 905,23 | 3 982 306,27 |
| HCL Japan Limited | 36 552,91 | 238 215,00 |
| HCL Technologies Germany | 7 389 836,35 | 9 614 789,62 |
| Hel Technologies Denmark Aps | 6 416 167,79 | 3 074 652,91 |
| Hel Technologies Norway As | 13 940,05 | 5 521,63 |
| HCL Technologies Ltd Finl | 0,00 | 0,00 |
| HCL Singapore Pte Limited | 0,00 | 1 563 310,00 |
| Hel Australia Ser Pty Ltd | 623 308,17 | 48 349,40 |
| Hel Axon Tech.(Shanghai)Co.Ltd | 247 796,00 | 22 018,00 |
| HCL Tech. Belgium BVBA | 790 384,36 | 497 081,00 |
| Hel Technologies South Africa | 399 397,73 | 0,00 |
| Hclt (Shanghai) Ltd | 38 035,17 | 163 608,00 |
| HCL Technologies B.V. | 733 481,19 | 752 854,00 |
| Axon Solutions Inc | 0,00 | 4 445,95 |
| Axon Solutions Ltd | 0,00 | 790 130,25 |
| HCL Axon (Pty) Ltd | 322 116,07 | 154 067,75 |
| HCL AXON TECH. INC - SD | 403 074,25 | 42 634,00 |
| Hel (Brazil) | 321 628,01 | 0,00 |
| HCL Tech. Italy S.p.A. | 1 087 622,18 | 2 088 910,39 |
| Hel Belgium N.V./S.A. | 351 040,06 | 291 599,12 |
| HCL Istanbul Bilisim Teknolojileri Limited Sirketi | 151 979,40 | 26 192,00 |
| Geometric Americas Inc | 80 975,00 | 0,00 |
| HCL Tech.Solutions GmbH | 791 746,65 | 3 551 884,04 |
| HCL Technologies S.A. | 0,00 | 1 119 316,00 |
| Hel Italy S.R.L. | 0,00 | 7 097 184,00 |
| Hel Tech Ltd Bpo Services | 0,00 | 0,00 |
| Hel Tech Ltd. - Iome | 34 236 429,07 | 0,00 |
| Hel Technologies France | 8 788 927,04 | 11 004 788,70 |
| HCL Technologies Chile SPA | 169 113,41 | 13 615,00 |
| PT. HCLT Indonesia | 0,00 | 45 173,39 |
| HCL Technologies Lithuania UAB | 4 018,00 | 2 788 422,00 |
| HCL Technologies Corporate Ser Ltd | 536 371,00 | 0,00 |
| Powerteam LLC | 237 297,83 | 0,00 |
| Koszty: | 24 449 388,69 | 21 722 102,55 |

HCL Poland Sp. z o.o.**Sprawozdanie finansowe za rok obrotowy zakończony 31 marca 2019 roku**

| | | |
|--|---------------|--------------|
| HCL Japan Limited | 0,00 | 0,00 |
| HCL Singapore Pte Limited | 461 848,04 | 0,00 |
| Hcl Axon Tech.(Shanghai)Co.Ltd | 0,00 | 0,00 |
| Hcl Axon Technologies Inc. - Sd | 0,00 | 67 293,35 |
| HCL AXON MALAYSIA SDN BHD | 0,00 | 103 068,77 |
| HCL ARGENTINA S.A. | 0,00 | 129 550,12 |
| Hcl Finland Branch | 0,00 | 0,00 |
| Hcl Gmbh | 493 099,08 | 1 052 517,49 |
| HCL SWEDEN AB | 7 969,23 | 0,00 |
| Hcl Great Britain Limited | 0,00 | 1 006 771,37 |
| HCL Austria | 7 706,05 | 0,00 |
| HCL Tech. Belgium BVBA | 753 227,93 | 52 417,41 |
| HCL Tech. Finland Oy | 95 438,53 | 0,00 |
| HCL Technologies Sweden AB | 6 623,19 | 96 711,22 |
| Hcl Tech Ltd Bpo Services | 0,00 | 0,00 |
| HCL Technologies Limited | 18 886 535,23 | 8 985 975,04 |
| HCL (Brazil) Tecnologia da informacao Ltda | 38 793,66 | 284 806,85 |
| HCL Technologies Germany GMBH | 831 544,70 | 939 902,78 |
| HCL Technologies France | 2 675,33 | 0,00 |
| HCL Technologies Mexico S De RI De Cv | 2 286,77 | 21 337,41 |
| HCL Technologies UK Ltd. | 0,00 | 412 139,63 |
| HCL T (Shanghai) Ltd. | 0,00 | 25 641,75 |
| Hcl Tech Ltd. - Iomc | 0,00 | 0,00 |
| HCL AMERICA INC. | 1 586 844,64 | 7 994 976,16 |
| HCL Tech. Italy S.p.A. | 0,00 | 0,00 |
| HCL Technologies Germany | 0,00 | 0,00 |
| HCL Technologies Ltd. | 0,00 | 0,00 |
| Axon Solutions Inc | 0,00 | 0,00 |
| HCL Hong Kong SAR Limited | 1 274 796,31 | 108 991,58 |
| Hcl Australia Scr Pty Ltd | 0,00 | 60 051,01 |
| HCL Hungary Kft | 0,00 | 379 950,61 |

Nota 23. Wykaz podmiotów w których Spółka posiada co najmniej 20% udziałów

W okresie sprawozdawczym, za który sporządzono sprawozdanie finansowe, Spółka nie posiadała udziałów w innych podmiotach

Nota 24. Przeciętne w roku obrotowym zatrudnienie w grupach zawodowych

| Wyszczególnienie | Przeciętna liczba zatrudnionych w roku obrotowym | Przeciętna liczba zatrudnionych w roku poprzedzającym |
|----------------------------|--|---|
| Ogółem | 1320 | 1196 |
| z tego: | | |
| pracownicy operacyjni | 1288 | 1146 |
| pracownicy administracyjni | 32 | 50 |

Nota 15. Wynagrodzenie członków organów zarządzających

W roku sprawozdawczym członkowie zarządu nie pobierali wynagrodzenia za swoją pracę.

Nota 26. Informacja o pożyczkach i świadczeniach o podobnym charakterze udzielonych osobom wchodzącym w skład organów zarządzających

W okresie sprawozdawczym zakończonym dnia 31 marca 2019 roku Spółka nie udzielała osobom wchodzącym w skład organów zarządzających i nadzorujących pożyczek i świadczeń o podobnym charakterze.

Nota 27. Założenie kontynuacji działalności gospodarczej

Zarząd Spółki nie stwierdza na dzień podpisania sprawozdania finansowego istnienia faktów i okoliczności, które wskazywałyby na zagrożenia dla możliwości kontynuacji działalności przez Spółkę w okresie co najmniej 12 miesięcy po dniu bilansowym na skutek zamierzonego lub przymusowego zaniechania bądź istotnego ograniczenia przez nią dotychczasowej działalności.

Pozostałe dodatkowe informacje wymagane załącznikiem nr 1 do Ustawy o rachunkowości nie wystąpiły w roku obrotowym w Spółce


Zarząd:

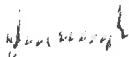
Prezes Zarządu
Prateek Aggarwal

Członek Zarządu
Bejoy Joseph George

HCL Group Spółka z ograniczoną
odpowiedzialnością Sp. z o.o.
Odpowiedzialny za prowadzenie ksiąg
Rachunkowych

Kraków, 29.03.2019


Członek Zarządu
Prateek Aggarwal


Członek Zarządu
Bejoy Joseph George


Członek Zarządu
Shiv Kumar Wallia

**SPRAWOZDANIE Z DZIAŁALNOŚCI SPÓŁKI ZA ROK OBROTOWY ZAKOŃCZONY
31 MARCA 2019 ROKU.**

Działalność w Specjalnej Strefie Ekonomicznej

Spółka w latach poprzednich działała na terenie Krakowskiej Specjalnej Strefy Ekonomicznej w Zabierzowie na podstawie zezwolenia 51/2007. Wszystkie warunki określone w powyższym zezwoleniu zostały wypełnione. Dodatkowo w 2014 roku Spółka uzyskała kolejne zezwolenie 183/2014, którego warunki dotyczące poziomu inwestycji i zatrudnienia zostały przez Spółkę spełnione, a Spółka była jedynie zobowiązana do utrzymania zaplanowanego zatrudnienia w Strefie. W wyniku jednak problemów właścicielskich budynków zlokalizowanych w Krakowskiej Specjalnej Strefie Ekonomicznej w Zabierzowie Spółka postanowiła przenieść swoją działalność operacyjną do nowego biura w budynku O3 Business Campus zlokalizowanego w Krakowie przy ul. Opolskiej 114. Nowy budynek znajduje się poza Krakowską Specjalną Strefą Ekonomiczną i nie korzysta z ulg podatkowych dostępnych w krakowskiej SSE. Ponieważ jednak przejście operacji do Business Campus O3 nie było zamierzone, Spółka złożyła wniosek o wydanie interpretacji podatkowej w polskim urzędzie skarbowym w celu zabezpieczenia ulgi podatkowej dotyczącej SSE wygenerowanej na podstawie nowego pozwolenia 183/2014. Spółka otrzymała pozytywną interpretację podatkową od polskiego Urzędu Skarbowego, w której organy podatkowe potwierdziły, że nawet jeśli spółka nie utrzyma planowanego zatrudnienia w Krakowskiej Specjalnej Strefie Ekonomicznej, warunek ten będzie nadal uważany za spełniony, jeżeli łączne zatrudnienie w Krakowskiej Specjalnej Strefie Ekonomicznej w Business Campus O3 spełnia próg. Jedynym ograniczeniem jest tutaj to, że ulga podatkowa SSE z tego nowego pozwolenia 183/2014 może zostać skompensowana jedynie z faktycznymi operacjami prowadzonymi przez Krakowską Specjalną Strefę Ekonomiczną. Operacje przeniesione do Business Campus O3 nie będą kwalifikowały się do tego zwolnienia podatkowego.

Zwiększenie bazy klientów

W okresie sprawozdawczym spółka zawarła kolejne umowy handlowe pozwalające na zwiększenie rocznych przychodów oraz kontynuowała świadczenie usług w oparciu o umowy podpisane w poprzednich okresach.

Zatrudnienie i zmiana roku obrotowego

Na koniec marca 2019 roku spółka zatrudnia 1320 osób, co oznacza wzrost o 124 osoby w stosunku do końca poprzedniego okresu rozliczeniowego. Koszty z tytułu zatrudnienia spadły z 167 554 824,60 zł do 108 075 043,63 zł.

Przewidywany rozwój jednostki

W kolejnym roku firma planuje zwiększenie przychodów poprzez pozyskanie nowych klientów oraz poszerzenie zakresu usług dla obecnych kontrahentów.

Badania i rozwój

W tym okresie obrotowym spółka nie prowadziła działań związanych z badaniami i rozwojem.

Udziały własne

W tym okresie obrotowym Spółka nie nabyła własnych udziałów.

Oddziały spółki

W tym okresie obrotowym nie nastąpiły zmiany w zakresie oddziałów spółki.

Ryzyko

Spółka nie posiada instrumentów finansowych związanych z zarządzaniem ryzykiem finansowym.

Spółka narażona jest na ryzyko różnic kursowych z uwagi na fakt, że duża część sprzedaży jest nominowana w walucie obcej. W celu obniżenia ryzyka Spółka dywersyfikuje swoje źródła finansowania oraz zobowiązania z tytułu dostaw i usług w taki sposób, aby również one nominowane w walucie.

W spółce istnieje ryzyko kredytowe związane z udzielanym kredytem kupieckim na okres od 14 do 30 dni. W celu obniżenia tego ryzyka w ramach grupy kapitałowej, w której skład wchodzi jednostka, działa specjalna komórka windykacyjna.

W bieżącym roku obrotowym Spółka osiągnęła zysk brutto w wysokości 18 313 557,85 zł.

Zarząd:

Prezes Zarządu
Prateek Agarwal

Członek Zarządu
Bejoy Joseph George

Członek Zarządu
Prahlad Rai Bansal

Członek Zarządu
Shiv Kumar Walia

Kraków,