

HCL Argentina S.A.

MEMORIA Y ESTADOS CONTABLES
al 31 de marzo de 2022

HCL ARGENTINA S.A.
MEMORIA Y ESTADOS CONTABLES AL 31 DE MARZO DE 2022

ÍNDICE

Memoria

Estados contables al 31 de marzo de 2022 presentados en forma comparativa con el ejercicio anterior

Estados contables básicos

Estado de situación patrimonial
Estado de resultados
Estado de evolución del patrimonio neto
Estado de flujo de efectivo

Información complementaria

Notas 1 a 9
Anexos I, II, III, IV y V

Informe de los auditores independientes

MEMORIA DEL DIRECTORIO
Correspondiente al Ejercicio Económico N° 13
Finalizado el 31 de marzo de 2022

Señores Accionistas
de **HCL Argentina S.A.**
Presente

Dando cumplimiento a las normas legales y estatutarias vigentes, nos complace elevar para vuestra consideración, la Memoria del Directorio que acompañamos con la restante documentación prescripta por el Art. 234 Inc. 1° de la Ley General de Sociedades N° 19.550, correspondiente al 13° Ejercicio Económico finalizado el 31 de marzo de 2022.

1. Contenido de la Memoria

Las Resoluciones Generales 6/2006, 04/2009 y 07/2015 de la Inspección General de Justicia, establecen una serie de precisiones y ampliaciones en cuanto al alcance y contenido de la Memoria del Directorio previsto en el Art. 66 de la Ley General de Sociedades N° 19.550.

Teniendo en consideración la composición accionaria de la Sociedad y que no existen accionistas o terceros que hayan demostrado interés en dicha información, la información adicional requerida por las referidas Resoluciones no resulta necesaria para el cumplimiento de los objetivos de la presente Memoria. Por tal motivo, el Directorio ha resuelto redactar este documento dando cumplimiento a las disposiciones del Art. 66 de la Ley General de Sociedades N° 19.550, sin incorporar la información adicional prevista en las Resoluciones Generales Nros. 06/2006, 04/2009 y 07/2015 de la Inspección General de Justicia.

Conforme a lo indicado en el párrafo anterior y a lo previsto en el Art. 2 de la Resolución 04/2009 de la Inspección General de Justicia, los accionistas de la Sociedad por Asamblea General Ordinaria y Extraordinaria de fecha 7 de septiembre de 2010, han dispensado al Directorio de la confección de la presente Memoria con los requisitos adicionales establecidos en las Resoluciones Generales antes citadas.

2. Consideraciones sobre el Ejercicio Económico

2.1 Resultado del Ejercicio y Resultados acumulados

Al 31 de marzo de 2022, la Sociedad arrojó un resultado negativo de \$ 80.205.800, y los resultados no asignados ascienden a \$ 209.198.031 (pérdida).

Posteriormente al cierre del ejercicio económico finalizado el 31 de marzo de 2022, con fecha 6 de junio de 2022, los accionistas de la Sociedad reunidos en Asamblea General Ordinaria aprobaron por unanimidad la Memoria, el Estado de Situación Patrimonial, el Estado de Resultados, el Estado de Evolución del Patrimonio Neto, el Estado de Flujo de Efectivo, las Notas y Anexos a los Estados Contables y el Informe de Auditores, todos ellos correspondientes al Ejercicio Económico No. 12 cerrado el 31 de marzo de 2021. Adicionalmente, los accionistas aprobaron la absorción de los resultados acumulados (pérdida), con el saldo de las primas de emisión, por un total de \$ 128.992.231 expresados en moneda constante del 31 de marzo 2022.

El Directorio propone la utilización del saldo de primas de emisión para la absorción de la pérdida del ejercicio finalizado el 31 de marzo de 2022.

2.2 Previsiones para el ejercicio en curso

El Directorio se encuentra abocado al análisis de nuevas oportunidades de negocio a implementar en el próximo ejercicio.

Se espera obtener en el próximo ejercicio económico un incremento en los ingresos tanto por servicios, como por el alquiler de equipos, proyectando una ganancia como resultado final del ejercicio.

2.3 Requerimientos Artículo 66 de la Ley General de Sociedades N° 19.550

Se detalla a continuación la información requerida por el artículo 66 de la Ley General de Sociedades N° 19.550:

2.3.1 Variaciones significativas en la estructura patrimonial y de resultados.

Mediante la Resolución General 10/2018, la Inspección General de Justicia, organismo de control de la Sociedad, aprobó la presentación de los Estados Contables en moneda homogénea, estableciendo la aplicación de las normas emitidas por la Federación Argentina de Consejos Profesionales de Ciencias Económicas (FACPCE), y adoptadas por el Consejo Profesional en Ciencias Económicas de la Ciudad Autónoma de Buenos Aires (CPCECABA), a los fines de la reexpresión de los estados contables. En Nota 2 a los Estados Contables se explica la normativa y metodología aplicada.

Las principales variaciones de activos y pasivos del presente ejercicio, respecto del ejercicio anterior, considerados en pesos constantes, son las siguientes:

Activos

- Reducción del nivel de Caja y Bancos en un 35%.
- Reducción del nivel de los Otros Créditos Corrientes en un 36% y de los Otros Créditos No Corrientes en un 16%, originado fundamentalmente por la aplicación de anticipos a proveedores, el devengamiento de gastos pagados por adelantado y por la reducción de activo por impuesto diferido, respectivamente.
- Reducción del nivel de Bienes de Uso en un 13%, por el impacto de las amortizaciones del periodo cuyo monto es superior a las altas del ejercicio.

Pasivos

- Incremento de las Remuneraciones y Cargas Sociales en un 58%, originados en incrementos de los costos del personal.
- Reducción del nivel de Préstamos en un 21% originado por el efecto de la diferencia de cambio en relación con el índice de Ajuste por Inflación.

En cuanto al Resultado del ejercicio (pérdida) de \$ 80.205.800:

- La ganancia bruta representa un 14% sobre los ingresos por servicios.
- Los gastos de administración y comercialización en conjunto representan un 10% sobre los ingresos por servicios.
- Los resultados financieros (pérdida) representan un 7% de los ingresos por servicios. La pérdida financiera fue originada principalmente por la exposición a la inflación de la posición monetaria neta activa y las pérdidas por diferencia de cambio sobre las deudas en moneda extranjera.
- El cargo por impuesto a las ganancias del ejercicio representa un 10% de los ingresos por servicios y se integra por el impuesto corriente y la variación neta del activo por impuesto diferido.


2.3.2 Operaciones con Sociedades vinculadas en los términos del Art. 33 de la Ley General de Sociedades N° 19.550

Los saldos y operaciones con las Sociedades relacionadas al 31 de marzo de 2022 y 2021, se exponen en Nota 5 a los estados contables.

Para finalizar expresamos nuestro agradecimiento a los señores Accionistas, a las firmas proveedoras, a nuestros clientes, instituciones bancarias y al personal de la Sociedad, por la decidida colaboración prestada para el desempeño de nuestra gestión.

Buenos Aires, 15 de junio de 2022

El Directorio



Juan Marcos Rougès
Presidente

**Estados Contables por el ejercicio anual Nro. 13
Iniciado el 1º de abril 2021 y finalizado el 31 de marzo de 2022
presentado en forma comparativa con
el ejercicio finalizado el 31 de marzo de 2021**

Domicilio Legal: Avda. Leandro N. Alem 584- Piso 10- CABA

C.U.I.T.: 30-71113397-2

Actividad principal: Prestación de servicios de consultoría sobre temas de informática y tecnología en el desarrollo de hardware y software. Compraventa, distribución y arrendamiento de hardware software y accesorios.

Inscripción en el Registro Público de Comercio:

Del Estatuto o contrato social: 27 de julio de 2009

Última reforma 07 de octubre de 2015

Legajo de Inscripción de Personas Jurídicas:

Del Estatuto o contrato social: Legajo Nro. 12350- Libro 45 – Tomo - de Sociedades por Acciones

Ultima reforma Legajo Nro. 18931 – Libro 76 – Tomo - de Sociedades por acciones

Fecha de vencimiento del estatuto o contrato social: 27 de julio de 2108

Sociedad Controlante:

Denominación Social: HCL Latin América Holding, LLC

Domicilio: 251 Little Falls Drive, Wilmington Delaware
19.808, Estados Unidos

Actividad Principal: Actividades de Inversión


Porcentaje de participación: 82,73%

Composición del Capital al 31 de marzo de 2022:
(Expresado en pesos nominales – Nota 7)

Cantidad y Clase de acciones	Suscripto, integrado y emitido (Nota 7)	Inscripto (Nota 7)
- 4.412.875 acciones ordinarias, nominativas no endosables, de valor nominal \$1 y con derecho a un voto cada una.	\$ 4.412.875.-	\$ 2.962.875.-

Firmado a efectos de su identificación
con nuestro informe de fecha 15/06/2022
IGLESIAS, ROHVEIN & ASOC.
C.P.C.E.C.A.B.A. T°7 F°203


María Laura Iglesias (Socia)
Contador Público U.C.A.
C.P.C.E.C.A.B.A. T° 203 F° 174



Juan Marcos Rougès
Presidente


BALANCE GENERAL AL 31 DE MARZO DE 2022
Presentado en forma comparativa con el ejercicio finalizado 31 de marzo de 2021
(importes expresados en pesos constantes – Nota 2.1.)

<u>ACTIVO CORRIENTE</u>	31/03/2022	31/03/2021	<u>PASIVO CORRIENTE</u>	31/03/2022	31/03/2021
Caja y bancos (Nota 3.a)	94.815.703	146.448.591	Deudas Comerciales (Nota 3.d)	486.485.688	489.042.033
Créditos por ventas (Nota 3.b)	426.388.312	414.320.742	Remuneraciones y cargas sociales (Nota 3.e)	23.731.555	14.988.154
Otros créditos (Nota 3.c)	4.682.776	7.307.542	Cargas fiscales (Nota 3.f)	48.771.318	50.226.199
Total Activo Corriente	525.886.791	568.076.875	Anticipos de clientes (Nota 3.g)	607.947	668.351
			Préstamos (Nota 3.h)	22.886.289	29.120.153
			Total Pasivo Corriente	582.482.797	584.044.890
ACTIVO NO CORRIENTE					
Otros créditos (Nota 3.c)	104.788.692	124.348.539	Total del Pasivo	582.482.797	584.044.890
Bienes de uso (Anexo I)	135.007.467	155.025.429			
Total Activo No Corriente	239.796.159	279.373.968	PATRIMONIO NETO	183.200.153	263.405.953
			(según su estado respectivo)		
Total del Activo	765.682.950	847.450.843	Total del Pasivo + PN	765.682.950	847.450.843

Las notas y anexos que se acompañan forman parte integrante de estos estados contables.

Firmado a efectos de su identificación
con nuestro informe de fecha 15/06/2022
IGLESIAS, ROHVEIN & ASOC.
C.P.C.E.C.A.B.A. T° 7 F° 203


María Laura Iglesias (Socia)
Contador Público U.C.A.
C.P.C.E.C.A.B.A. T° 203 F° 174


Jéjan Marcos Rougès
Presidente

ESTADO DE RESULTADOS
Por el ejercicio finalizado el 31 de marzo de 2022
presentado en forma comparativa con el ejercicio finalizado el 31 de marzo de 2021
 (importes expresados en pesos constantes - Nota 2.1.)

	<u>31/03/2022</u>	<u>31/03/2021</u>
Ingresos por ventas y servicios	652.344.347	723.986.923
Costo de ventas y de los servicios prestados (Anexo IV)	(561.118.177)	(549.208.156)
Ganancia bruta	<u>91.226.170</u>	<u>174.778.767</u>
Gastos de administración (Anexo V)	(35.172.755)	(55.792.216)
Gastos de comercialización (Anexo V)	(30.854.228)	(50.068.473)
Resultados financieros netos (Nota 3.i)	(46.990.009)	(148.173.513)
Otros ingresos	4.811.082	-
Perdida antes del Impuesto a las Ganancias	<u>(16.979.740)</u>	<u>(79.255.435)</u>
Cargo por Impuesto a las ganancias (Nota 6)	(63.226.060)	(26.312.132)
Resultado del ejercicio (pérdida)	<u>(80.205.800)</u>	<u>(105.567.567)</u>

Las notas y anexos que se acompañan forman parte integrante de estos estados contables.

Firmado a efectos de su identificación
 con nuestro informe de fecha 15/06/2022

IGLESIAS, ROHVEIN & ASOC.

C.P.C.E.C.A.B.A. T°7 F°203



María Laura Iglesias (Socia)

Contador Público U.C.A.

C.P.C.E.C.A.B.A. T° 203 F° 174



Juan Marcos Rougès
 Presidente

ESTADO DE EVOLUCIÓN DEL PATRIMONIO NETO

Por el ejercicio finalizado el 31 de marzo de 2022
 presentado en forma comparativa con el ejercicio finalizado el 31 de marzo de 2021
 (importes expresados en pesos constantes - Nota 2.1.)

	APORTE DE LOS PROPIETARIOS			RESULTADOS ACUMULADOS	TOTALES		
	CAPITAL SUSCRITO	AJUSTE DEL CAPITAL	PRIMAS DE EMISIÓN (3)	TOTALES	RESULTADOS NO ASIGNADOS (3)		
Saldos al inicio del ejercicio	4.412.875	5.109.520	382.875.789	392.398.184	(128.992.231)	263.405.953	(16.869.071)
Aportes irrevocables (1)	-	-	-	-	-	-	284.026.095
Aportes irrevocables (2)	-	-	-	-	-	-	101.816.496
Resultado del ejercicio	-	-	-	-	(80.205.800)	(80.205.800)	(105.567.567)
Saldos al cierre del ejercicio	4.412.875	5.109.520	382.875.789	392.398.184	(209.198.031)	183.200.153	263.405.953

- (1) Aportes irrevocables ofrecidos por el accionista HCL Latin America Holding LLC aceptados por la Sociedad según el Acta de Directorio N° 83 de fecha 5 de mayo de 2020, capitalizados con prima de emisión por decisión de la AGOyE del 27 de agosto de 2020
- (2) Aportes irrevocables ofrecidos por el accionista HCL Latin America Holding LLC aceptados por la Sociedad según el Acta de Directorio N° 86 de fecha 20 de noviembre de 2020, capitalizados con primas de emisión por decisión de la AGOyE del 05 de marzo de 2021
- (3) La Asamblea General de Accionistas de la Sociedad reunida el 6 de junio de 2022, aprobó los Estados Contables al 31 de marzo de 2021, resolviendo absorber el saldo de resultados acumulados (pérdida) a dicha fecha con el saldo de las primas de emisión. En consecuencia, efectuada la absorción de los resultados negativos por 128.992.231, el saldo de las primas de emisión pasa a ser de 253.883.558, ambos valores expresados en moneda constante de cierre del presente ejercicio (Nota 9 a)

Las notas y anexos que se acompañan forman parte integrante de estos estados contables.

Firmado a efectos de su identificación
 con nuestro informe de fecha 15/06/2022

IGLESIAS/ROHVEIN & ASOC
 C.P.C.E.C.A.B.A. T° 7 F° 203

Marta Laura Iglesias (Socia)

Marta Laura Iglesias (Socia)
 Contador Público U.C.A.

C.P.C.E.C.A.B.A. T° 203 F° 174

Juan Marcos Rougès
 Juan Marcos Rougès
 Presidente


ESTADO DE FLUJO DE EFECTIVO
Por el ejercicio finalizado el 31 de marzo de 2022
presentado en forma comparativa con el ejercicio finalizado el 31 de marzo de 2021
 (importes expresados en pesos constantes - Nota 2.1.)


	<u>31/03/2022</u>	<u>31/03/2021</u>
VARIACION DEL EFECTIVO		
Efectivo al inicio del ejercicio	146.448.591	50.564.653
Efectivo al cierre del ejercicio	94.815.703	146.448.591
(DISMINUCIÓN) AUMENTO DEL EFECTIVO	(51.632.888)	95.883.938
CAUSAS DE LAS VARIACIONES DEL EFECTIVO		
ACTIVIDADES OPERATIVAS		
Resultado del ejercicio	(80.205.800)	(105.567.567)
Más impuesto a las ganancias devengado	63.226.060	26.312.132
Ajustes para arribar al flujo neto de efectivo proveniente de actividades operativas:		
Previsión para deudores incobrables	-	15.837.563
Depreciación de bienes de uso	41.896.051	35.192.331
Valor residual bajas de bienes de uso	552.957	-
Diferencias de cambio devengadas no pagadas	(100.990.665)	30.267.376
Intereses devengados no pagados	431.022	1.129.575
Descuento de Créditos y Deudas	241.430	(4.040.495)
RECPAM	147.324.848	112.788.485
Cambios en activos y pasivos operativos:		
Aumento de créditos por ventas	(165.084.000)	(216.182.024)
Disminución (aumento) de otros créditos	11.743.259	(27.391.237)
Disminución de bienes de cambio	-	39.208.724
Aumento (disminución) de deudas comerciales	144.876.122	(101.305.944)
Aumento de remuneraciones y cargas sociales	16.268.635	8.672.975
(Disminución) aumento de cargas fiscales	(12.823.944)	22.552.644
Disminución de anticipo de clientes	(60.404)	(6.865.879)
Impuesto a las ganancias pagado	(37.584.817)	(26.239.910)
Recupero previsión para deudores incobrables	(4.811.082)	-
Flujo neto de efectivo generado por (aplicado a) las actividades operativas	24.999.672	(195.631.251)
ACTIVIDADES DE INVERSIÓN		
Altas de bienes de uso	(22.431.046)	(42.711.041)
Flujo neto de efectivo aplicado a las actividades de inversión	(22.431.046)	(42.711.041)
ACTIVIDADES DE FINANCIACIÓN		
Aportes de los accionistas	-	385.842.591
Flujo neto de efectivo generado por las actividades de financiación	-	385.842.591
Subtotal Aumento del efectivo	2.568.626	147.500.299
Resultados financieros y por tenencia del efectivo	(54.201.514)	(51.616.361)
(DISMINUCIÓN) AUMENTO DEL EFECTIVO	(51.632.888)	95.883.938

Las notas y anexos que se acompañan forman parte integrante de estos estados contables.

Firmado a efectos de su identificación
 con nuestro informe de fecha 15/06/2022

IGLESIAS, ROHVEIN & ASOC.
 C.P.C.E.C.A.B.A. T° 7 F° 203


 María Laura Iglesias (Socia)
 Contador Público U.C.A.
 C.P.C.E.C.A.B.A. T° 203 F° 174


 Juan Marcos Rougès
 Presidente

NOTAS A LOS ESTADOS CONTABLES
Por el ejercicio finalizado el 31 de marzo de 2022
presentado en forma comparativa con el ejercicio finalizado el 31 de marzo de 2021
(importes expresados en pesos constantes - Nota 2.1)

Nota 1 - DESCRIPCIÓN DEL NEGOCIO Y SITUACIÓN FINANCIERA DE LA SOCIEDAD

1.1 Descripción del negocio

HCL Argentina S.A. (en adelante "la Sociedad") fue constituida el 16 de Julio de 2009 con el objeto de dedicarse principalmente a la prestación de servicios de consultoría sobre temas de informática y tecnología en el desarrollo de hardware y software, así como también a la compraventa, distribución y arrendamiento de hardware software y accesorios.

1.2 Contexto macroeconómico- Covid 19

Con fecha 11 de marzo de 2020, la Organización Mundial de la Salud declaró pandemia al brote de Coronavirus (COVID-19), debido a su rápida propagación por el mundo, habiendo afectado a más de 150 países. La mayoría de los gobiernos han tomado medidas restrictivas para contener la propagación, que incluyen: aislamiento, confinamiento, cuarentena y restricción al libre movimiento de personas, cierre de locales públicos y privados, salvo los denominados esenciales o de primera necesidad (sanitarios, alimenticios, combustibles y comunicaciones) y cierre de fronteras y reducción drástica del transporte aéreo, marítimo, ferroviario y terrestre.


En la República Argentina, donde opera la Sociedad, el 12 de marzo de 2020 a través del Decreto del PEN N°260/2020, y sus modificatorias, se decretó la emergencia sanitaria para la gestión de la situación de crisis ocasionada por el COVID-19, y posteriormente, con fecha 19 de marzo, el PEN emitió el Decreto N°297/2020 por el que se declara el aislamiento social, preventivo y obligatorio, vigente desde el 20 hasta el 31 de marzo de 2020, prorrogándose sucesivamente hasta el 8 de noviembre de 2020 inclusive. A partir del 9 de noviembre de 2020, el Gobierno Nacional dispuso el distanciamiento social, preventivo y obligatorio para aquellas provincias que cumplieran una serie de requisitos. Dicho aislamiento y/o distanciamiento fueron prorrogables por el tiempo que se consideró necesario en atención a la situación epidemiológica.


Las medidas adoptadas por el PEN llevaron originalmente a la ralentización o suspensión de la mayoría de las actividades no esenciales desarrolladas por los individuos y, consecuentemente, afectaron de forma significativa la economía nacional debido a la interrupción o ralentización de las cadenas de suministro y al aumento significativo de la incertidumbre económica, evidenciado por un aumento en la volatilidad del precio de los activos, de los tipos de cambio y de los tipos de interés. Posteriormente, en función a la evolución epidemiológica en las distintas regiones del país, las medidas restrictivas fueron flexibilizándose progresivamente, permitiéndose la reiniciación paulatina y gradual de actividades económicas y personales.

Considerando que la Sociedad se desempeña brindando servicios en el segmento tecnológico, la actividad siguió siendo desarrollada a distancia, mediante la utilización de teletrabajo, lo cual redujo significativamente los impactos negativos de la situación descrita en el párrafo anterior en su nivel de actividad y de facturación.

Firmado a efectos de su identificación
con nuestro informe de fecha 15/06/2022

IGLESIAS, ROHVEIN & ASOC.
C.P.C.E.C.A.B.A. T° 7 F° 203


María Laura Iglesias (Socia)
Contador Público U.C.A.
C.P.C.E.C.A.B.A. T° 203 F° 174


Juan Marcos Rougès
Presidente

1.3 Situación financiera de la Sociedad (Capital de Trabajo)

Si bien la Sociedad presenta un capital de trabajo negativo por \$ 56.596.006, cabe mencionar que dicho capital de trabajo contiene un pasivo neto con otras partes relacionadas por \$ 125.040.894.

Nota 2 - BASES DE PREPARACION Y PRESENTACION DE ESTADOS CONTABLES

Los estados contables han sido preparados de acuerdo con las normas contables profesionales vigentes contenidas en las Resoluciones Técnicas (RT) emitidas por la Federación Argentina de Consejos Profesionales de Ciencias Económicas (FACPCE), aprobadas por el Consejo Profesional de Ciencias Económicas de la Ciudad Autónoma de Buenos Aires (CPCECABA), teniendo en cuenta las disposiciones de la Ley General de Sociedades (LGS) y las Normas de la Inspección General de Justicia (IGJ).

Las normas contables más relevantes aplicadas por la Sociedad han sido las siguientes:

2.1) Unidad de medida

Los estados contables son preparados en moneda constante (pesos de poder adquisitivo de la fecha de cierre del ejercicio actual), conforme lo requieren la RG N° 10/2018 de la IGJ, con vigencia a partir del 28 de diciembre de 2018, y la Resolución N° 107/2018 del Consejo Directivo (CD) del CPCECABA y su modificatoria que estableció la necesidad de reexpresar a moneda constante los estados contables correspondientes a ejercicios cerrados a partir del 1° de julio de 2018 inclusive, en concordancia con la Resolución N° 539/2018 de la Junta de Gobierno (JG) de la FACPCE del 29 de septiembre de 2018. La Res. JG FACPCE N° 539 a su vez:


- a) identificó la existencia de un contexto de inflación a partir del 1° de julio de 2018 al comprobarse que la tasa acumulada de inflación medida por el índice de precios internos mayoristas (IPIM) en los tres años más recientes había superado el 100%; condición necesaria para reexpresar las cifras de los estados contables de acuerdo con los parámetros establecidos por la RT 39 de la FACPCE "Normas contables profesionales: modificación de las RT N° 6 y N° 17. Expresión en moneda homogénea", y
- b) aprobó las normas generales y particulares a tener en cuenta en materia de reexpresión de estados contables en moneda constante de acuerdo con los mecanismos de ajuste previstos en la RT 6 "Estados contables en moneda homogénea", incluyendo ciertas simplificaciones opcionales.


Al aplicarse la RT6, la reexpresión monetaria de la información contable (activos y pasivos no monetarios, componentes del patrimonio neto, e ingresos y gastos) debe efectuarse retroactivamente como si la economía hubiese sido siempre hiperinflacionaria, utilizando coeficientes derivados de una serie de índices resultante de combinar el índice de precios al consumidor (IPC) nivel general publicado por el INDEC, con mes base diciembre 2016 = 100, con el IPIM nivel general publicado por el INDEC para períodos anteriores.

Asimismo, deberían reexpresarse las cifras correspondientes a los ejercicios o períodos precedentes que se presentan con fines comparativos, sin que este hecho modifique las decisiones tomadas en base a la información financiera correspondiente a dicho ejercicio.

Firmado a efectos de su identificación
con nuestro informe de fecha 15/06/2022

IGLESIAS, ROHVEIN & ASOC.
C.P.C.E.C.A.B.A. T° 7 F° 203


María-Laura Iglesias (Socia)
Contador Público U.C.A.
C.P.C.E.C.A.B.A. T° 203 F° 174


Juan Marcos Rougés
Presidente

2.2) Criterios de reconocimiento, medición y presentación de activos, pasivos, patrimonio neto, resultados y flujos de efectivo

Los estados contables se presentan de acuerdo con los criterios de exposición establecidos por las Resoluciones Técnicas de la FACPCE.

A los efectos de la presentación comparativa, se realizaron ciertas reclasificaciones en la información presentada del ejercicio anterior, a fin de exponerlos sobre bases uniformes. La modificación de la información comparativa no implica cambios en las decisiones tomadas en base de ella.

La Sociedad ha aplicado en forma consistente los siguientes criterios de reconocimiento y medición en la confección de los estados contables.

2.3) Criterios de valuación

Los principales criterios de valuación seguidos en la confección de los estados contables se detallan a continuación.

2.3.1 Caja y bancos

A su valor nominal.

2.3.2 Créditos por ventas, otros créditos y pasivos en moneda nacional (excepto provisiones e impuesto a las ganancias)

Al valor de flujos de fondos que originaran los mismos, descontados, en la medida que sus efectos fueran significativos, utilizando tasas implícitas, explícitas o de mercado, según corresponda, vigentes al momento de cada transacción.

Los pasivos por costos laborales se devengan en el período en los cuales los empleados hayan prestado el servicio que le da origen a tales contraprestaciones.

2.3.3 Moneda extranjera

Respecto de los saldos en moneda extranjera, los importes obtenidos conforme el punto 2.3.2, de corresponder, se valoraron en pesos utilizando los tipos de cambio de divisa del Banco de la Nación Argentina, vigentes al cierre de cada ejercicio. Las transacciones denominadas en moneda extranjera se convirtieron en pesos utilizando los tipos de cambio vigentes al momento de la transacción. El detalle de cada rubro se expone en el Anexo III.

Las diferencias de cambio generadas en el ejercicio han sido imputadas a la línea de Resultados financieros netos del estado de resultados.

2.3.4 Bienes de uso

Los bienes de uso se miden a su costo de adquisición reexpresado a moneda constante de cierre del ejercicio, de acuerdo con lo mencionado en Nota 2.1, neto de las depreciaciones acumuladas correspondientes. El costo de adquisición incluye todas las erogaciones necesarias, para poner los bienes en condiciones de ser utilizados económicamente.

Las depreciaciones se calcularon por el método de la línea recta, aplicando tasas anuales suficientes para extinguir los valores de los bienes al término de la vida útil estimada.

El Directorio de la Sociedad considera que el valor residual registrado de los bienes de uso, considerados por grupo homogéneo de bienes, no excede el valor recuperable estimado en base a la información disponible a la fecha de emisión de los estados contables.

Firmado a efectos de su identificación
con nuestro informe de fecha 15/06/2022

IGLESIAS, ROUVEIN & ASOC-
C.P.C.E.C.A.B.A. T° 7 F° 203

María Laura Iglesias (Socia)
Contador Público U.C.A.
C.P.C.E.C.A.B.A. T° 203 F° 174

Juan Marcos Rougès
Presidente

2.3.5 Previsiones

Incluidas en el Activo.

Para deudores incobrables: se determina en base al análisis individual de clientes con saldos significativos, de deudores con riesgo de quiebra o concurso preventivo y en gestión judicial. El análisis tiene en consideración además la opinión de asesores legales y las garantías recibidas, de existir, y el análisis colectivo del resto de los deudores, que tiene en cuenta la antigüedad del crédito, y las tendencias históricas de incobrabilidad por tipo de cliente. La previsión representa, al cierre de cada ejercicio, la mejor estimación de las pérdidas incurridas por incobrabilidad de créditos.

2.3.6 Patrimonio Neto

Los saldos del patrimonio neto al inicio del ejercicio fueron actualizados al cierre del ejercicio mediante la aplicación de los coeficientes mencionados en Nota 2.1.

El Capital Social fue reexpresado en moneda constante según lo establecido en Nota 2.1, presentándose la diferencia con el valor nominal como "Ajuste del Capital".

Las primas de emisión y los resultados no asignados fueron reexpresados en moneda de cierre, según lo establecido en Nota 2.1.

El resultado del ejercicio se obtuvo por diferencia entre los patrimonios netos al inicio y al cierre, medidos en moneda constante del 31 de marzo de 2022.

2.3.7 Reconocimiento de ingresos

Los ingresos por la venta de servicios se reconocen en el Estado de Resultados en función de los trabajos efectivamente realizados hasta la fecha de cierre de ejercicio.

Los ingresos por la venta de bienes se reconocen en el Estado de Resultados cuando los riesgos significativos y los beneficios de la propiedad han sido transferidos al comprador.

2.3.8 Cuentas de Resultados

Los valores originales se reexpresaron a moneda de cierre, a excepción de:


- a) Depreciaciones: los cargos por depreciaciones fueron calculados en base a los valores determinados de Bienes de Uso, de acuerdo con lo explicado para dicho rubro, en el punto 2.3.4.
- b) Resultados financieros netos. Se determina por diferencia entre el resultado final del ejercicio determinado por diferencia patrimonial, conforme lo explicado en 2.3.6 y el subtotal de los rubros expresados en moneda constante. Comprenden:
 - El resultado por exposición al cambio del poder adquisitivo de la moneda (RECPAM)
 - Los resultados financieros y por tenencia.

2.3.9 Impuesto a las Ganancias

La Sociedad aplica el método de lo diferido para reconocer los efectos contables del impuesto a las ganancias. En base a dicho método, se reconoce como activo o pasivo por impuesto diferido, el efecto fiscal futuro de los quebrantos impositivos y de las diferencias temporarias derivadas de las diferencias entre la valuación contable e impositiva de activos y pasivos.

Firmado a efectos de su identificación
con nuestro informe de fecha 15/06/2022

IGLESIAS, ROHVEIN & ASOC.
C.P.C.E.C.A.B.A. T° F° 203


María Laura Iglesias (Socia)
Contador Público U.C.A.
C.P.C.E.C.A.B.A. T° 203 F° 174


Juan Marcos Rougès
Presidente

Los activos y pasivos diferidos han sido valuados a su valor nominal resultante de aplicar a las diferencias temporarias reconocidas la tasa efectiva del impuesto a las ganancias vigente en que se espera se revertan, y se presenta por su monto neto como activo o pasivo no corriente según corresponda.

La Sociedad ha medido sus activos y pasivos por impuesto diferido al 31 de marzo de 2022, empleando la tasa en que estima se revertirán las diferencias temporarias reconocidas, a la vez que ha calculado la provisión del impuesto a la tasa que resulta aplicable, conforme a la normativa vigente a la fecha de emisión de estos Estados Contables.

El activo por impuesto diferido es reconocido contablemente únicamente en la medida de su posibilidad de recupero, por lo tanto, el saldo registrado como impuesto diferido activo no supera su valor recuperable.

2.3.10 Contratos de arrendamientos

La Sociedad clasifica sus contratos de arrendamiento en "financieros" u "operativos" siguiendo los lineamientos de la Resolución Técnica N° 18 de la FACPCE de acuerdo con la sustancia económica de los mismos. Los costos de los arrendamientos operativos se devengan en función del plazo del contrato.

A inicios del ejercicio anterior, la Sociedad decidió efectuar con los "bienes adquiridos para ser destinados a arrendamientos" operaciones de arrendamiento operativo con clientes locales, transfiriendo por lo tanto los citados bienes a bienes de uso como "Equipos en alquiler". En consecuencia, en los ejercicios finalizados al 31 de marzo de 2022, y 31 de marzo de 2021, fueron reconocidos los ingresos por renta de equipos y las amortizaciones de los bienes entregados en alquiler vinculados a dicha operatoria.

2.3.11 Uso de estimaciones

La preparación de los estados contables requiere que se realicen estimaciones y evaluaciones que afectan el monto de los activos y pasivos registrados y de los activos y pasivos contingentes revelados a la fecha de emisión de los estados contables, como así también los ingresos y egresos registrados en el ejercicio.

La Dirección de la Sociedad realiza estimaciones para calcular, entre otros, las depreciaciones, el valor recuperable de los activos, el cargo por impuesto a las ganancias corriente y diferido y de las provisiones. Los resultados reales futuros pueden diferir de las estimaciones y evaluaciones realizadas a la fecha de preparación de los presentes estados contables.


2.3.12 Efectivo y equivalentes de efectivo


En el estado de flujo de efectivo, el efectivo y equivalentes de efectivo comprende los saldos de Caja y Bancos.

	31/03/2022	31/03/2021
Bancos en moneda nacional	94.815.703	146.448.591
Efectivo y equivalentes del efectivo en el estado de flujo de efectivo	94.815.703	146.448.591

Firmado a efectos de su identificación
con nuestro informe de fecha 15/06/2022

IGLESIAS, ROHWEIN & ASOC.
C.P.C.E.C.A.B.A. T°7 F°203


María Laura Iglesias (Socia)
Contador Público U.C.A.
C.P.C.E.C.A.B.A. T° 203 F° 174


Juan Marcos Rougès
Presidente


Nota 3 - COMPOSICIÓN DE LOS PRINCIPALES RUBROS DEL ESTADO DE SITUACIÓN PATRIMONIAL

	31-03-2022		31-03-2021	
	Corrientes	No Corrientes	Corrientes	No Corrientes
a) Caja y Bancos:				
Bancos en moneda nacional	94.815.703	-	146.448.591	-
	94.815.703	-	146.448.591	-
b) Créditos por Ventas:				
Deudores por ventas en moneda nacional	110.950.235	-	154.739.806	-
Deudores por ventas en moneda extranjera (Anexo III)	664.438	-	-	-
Facturas que emitir	13.888.287	-	34.926.511	-
Saldos sociedades relacionadas (Nota 5.a)	308.524.964	-	243.966.277	-
Subtotal	434.027.924	-	433.632.594	-
Provisión deudores incobrables (Anexo II)	(7.639.612)	-	(19.311.852)	-
	426.388.312	-	414.320.742	-
c) Otros Créditos:				
Saldo a favor impuesto sobre los ingresos brutos	483.955	-	968.632	-
Anticipo a proveedores	405.281	-	1.822.708	-
Anticipos al personal	811.748	-	-	-
Gastos pagados por adelantado	2.981.792	-	4.060.536	2.030.270
Diversos	-	-	455.666	-
Activo por Impuesto diferido (Nota 6)	-	104.788.692	-	122.318.269
	4.682.776	104.788.692	7.307.542	124.348.539
d) Deudas Comerciales:				
Proveedores en moneda local	5.180.654	-	12.007.780	-
Proveedores en moneda extranjera (Anexo III)	29.200.106	-	27.510.129	-
Sociedades relacionadas en moneda extranjera (Nota 5.a) (Anexo III)	423.907.936	-	415.742.899	-
Sociedades relacionadas en moneda local (Nota 5.a)	858.363	-	4.212.660	-
Provisión para honorarios en moneda extranjera (Anexo III)	5.772.142	-	2.123.729	-
Provisión para honorarios en moneda local	948.146	-	-	-
Provisión para gastos de Sociedades Relacionadas en moneda extranjera (Nota 5.a) (Anexo III)	8.799.559	-	-	-
Provisión para gastos de Sociedades relacionadas en moneda local (Nota 5.a)	-	-	17.362.815	-
Provisión para otros gastos en moneda local	7.026.769	-	3.648.389	-
Provisión para otros gastos en moneda extranjera (Anexo III)	4.698.830	-	6.348.176	-
Otras deudas	93.183	-	85.456	-
	486.485.688	-	489.042.033	-

Firmado a efectos de su identificación con nuestro informe de fecha 15/06/2022

IGLESIAS, ROHVEIN & ASOC.

C.P.C.E.C.A.B.A. T° 7 F° 203

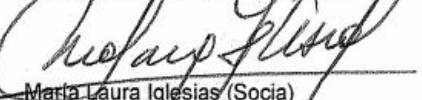

 María Laura Iglesias (Socia)
 Contador Público U.C.A.
 C.P.C.E.C.A.B.A. T° 203 F° 174


 Juan Marcos Rougès
 Presidente

	31-03-2022		31-03-2021	
	Corrientes	No Corrientes	Corrientes	No Corrientes
e) Remuneraciones y cargas sociales:				
Remuneraciones a pagar	867.404	-	2.013.765	-
Cargas sociales a pagar netas de anticipos y otros pagos a cuenta	6.952.962	-	7.296.197	-
Provisión para vacaciones	1.937.382	-	2.165.351	-
Provisión para aguinaldo	3.610.590	-	3.512.841	-
Provisión para bonus y otros relacionados	10.363.217	-	-	-
	23.731.555	-	14.988.154	-
f) Cargas fiscales:				
Impuesto al valor agregado a pagar	19.362.392	-	24.049.916	-
Ingresos brutos a pagar	3.362.597	-	6.606.308	-
Intereses a pagar	105.371	-	621.123	-
Provisión por impuesto a las ganancias neta de anticipos, retenciones y otros pagos a cuenta	25.041.663	-	16.929.997	-
Retenciones a depositar	899.295	-	2.018.855	-
	48.771.318	-	50.226.199	-
g) Anticipo de clientes:				
Anticipo de clientes	607.947	-	668.351	-
	607.947	-	668.351	-
h) Préstamos:				
Préstamos en moneda extranjera (Anexo III)	22.886.289	-	29.120.153	-
	22.886.289	-	29.120.153	-
i) Resultados financieros, netos:				
	31-03-2022		31-03-2021	
Generados por activos:				
Diferencias de cambio	(138.611)			-
Valor Actual	(1.674.731)			173.763
Resultado por Exposición al cambio en el poder adquisitivo de la moneda (RECPAM)	(230.504.332)		(198.618.878)	
Generados por pasivos:				
Intereses	(897.256)		(1.077.157)	
Diferencias de cambio	101.129.276		(30.267.376)	
Valor Actual	1.916.161		(4.214.258)	
Resultado por Exposición al cambio en el poder adquisitivo de la moneda (RECPAM)	83.179.484		85.830.393	
	(46.990.009)		(148.173.513)	

Firmado a efectos de su identificación
con nuestro informe de fecha 15/06/2022

IGLESIAS, ROHWEIN & ASOC.
C.P.C.E.C.A.B.A. T° 7 F° 203


María Laura Iglesias (Socia)
Contador Público U.C.A.
C.P.C.E.C.A.B.A. T° 203 F° 174


Juan Marcos Rouges
Presidente

Nota 4 – PLAZO, TASAS DE INTERÉS Y PAUTAS DE ACTUALIZACIÓN DE CRÉDITOS Y DEUDAS (sin incluir provisiones)


Plazos	31-03-2022	31-03-2021
	Créditos (1) (2)	Créditos (1) (2)
Con plazo		
Vencido		
De 0 a 3 meses	94.900.970	61.153.995
De 3 a 6 meses	72.834.130	79.111.338
De 6 a 9 meses	17.109.858	16.922.015
De 9 a 12 meses	22.839.146	18.549.884
Más de 1 año	65.616.434	44.323.793
	273.300.538	220.061.025
A vencer		
De 0 a 3 meses	142.265.812	176.568.226
Entre 3 y 6 meses	23.144.350	42.280.617
Entre 6 y 9 meses	-	1.015.134
Entre 9 y 12 meses	-	1.015.134
Más de 1 año	104.788.692	124.348.539
	270.198.854	345.227.650
Total con plazo	543.499.392	565.288.675
Total	543.499.392	565.288.675

Plazos	31-03-2022	31-03-2021
	Cuentas por pagar (1)	Cuentas por pagar (1)
Con Plazo		
Vencido		
De 0 a 3 meses	38.135.470	38.188.065
De 3 a 6 meses	28.589.150	63.216.448
De 6 a 9 meses	28.545.088	26.139.722
De 9 a 12 meses	15.701.470	51.037.407
Más de 1 año	357.543.015	309.861.912
	468.514.193	488.443.554
A vencer		
De 0 a 3 meses	66.334.737	29.391.617
Entre 3 y 6 meses	45.696.483	35.504.748
Entre 6 y 9 meses	-	30.704.971
Entre 9 y 12 meses	1.937.384	-
	113.968.604	95.601.336
Total con plazo	582.482.797	584.044.890
Total	582.482.797	584.044.890

- (1) Los créditos y las deudas no devengan intereses ni poseen cláusulas de ajuste. Los préstamos devengan un interés de tasa Libor más 1%.
- (2) No incluye provisiones

Firmado a efectos de su identificación
con nuestro informe de fecha 15/06/2022

IGLESIAS, ROHVEIN & ASOC.
C.P.C.E.C.A.B.A. T° 7 F° 203


María Laura Iglesias (Socia)
Contador Público U.C.A.
C.P.C.E.C.A.B.A. T° 203 F° 174


Juan Marcos Rougès
Presidente

NOTA 5 – SALDOS Y OPERACIONES CON SOCIEDAD CONTROLANTE (ART. 33 LEY N° 19.550) Y CON SOCIEDADES RELACIONADAS


A continuación, se exponen los saldos y las operaciones realizadas por la Sociedad durante el ejercicio finalizado al 31 de marzo de 2022 y 2021 con sociedades pertenecientes al mismo grupo económico:

a) Saldos con Sociedad controlante y sociedades relacionadas:


	<u>31/03/2022</u>	<u>31/03/2021</u>
Créditos		
HCL América Inc.	9.516.046	34.115.212
HCL Axon Solutions (Shanghai)	14.323.761	17.913.859
HCL Axon Tech Inc (Canada)	68.012	448.111
HCL Technologies Limited / HCL Tech Ltd - IOMC	123.241.524	66.450.027
HCL Brazil Tecnología de Informacao LTDA	26.544.105	26.023.179
HCL Technologies South Africa PTY Limited	412.987	629.970
HCL Technologies Mexico	246.896	7.617.775
HCL Netherlands B.V.	3.835.838	2.957.403
HCL Great Britain LTD	(46.933)	(72.796)
HCL Filial Española de HCL Technologies	1.549.174	1.668.544
HCL Technologies Italy S.p.A.	21.268.370	2.222.666
HCL Singapore	7.099.981	9.948.590
HCL Poland sp.z	2.727.662	5.656.692
HCL Technologies Austria GmbH	762.522	2.111.574
HCL Finland	228.416	538.974
HCL Ireland	59.313	109.211
HCL Technologies LTD Portugal	510.182	397.138
HCL Tech Sweden	3.376.660	5.250.592
HCL Tech Australia	4.941.004	213.659
HCL Tech Belgium	1.861.424	5.829.655
HCL Istanbul	4.281.612	479.495
HCL Tech Norway	2.311.397	45.181
HCL Technologies Indonesia	327.709	524
HCL Technologies Colombia SAS	6.381.806	8.617.031
HCL Czech Republic	-	915.708
HCL Technologies Chile	1.853.178	820.663
HCL Technologies Malasya	891.178	255.206
HCL Technologies Denmark	975.218	(715)
HCL Axon (Pty) LTD	1.633.435	986.474
HCL Corporate Services Ltd	18.009.503	18.472.820
Transporte	259.191.980	220.622.422

Firmado a efectos de su identificación
con nuestro informe de fecha 15/06/2022

IGLESIAS, ROHVEIN & ASOC.
C.P.C.E.C.A.B.A. T° 7 F° 203



María Laura Iglesias (Socia)
Contador Público U.C.A.
C.P.C.E.C.A.B.A. T° 203 F° 174



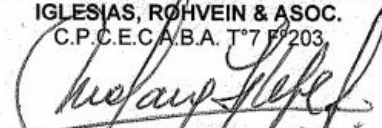
Juan Marcos Rougès
Presidente

	31/03/2022	31/03/2021
Transporte	259.191.980	220.622.422
HCL Hungary KFT	643.533	6.262.582
HCL Technologies (Shanghai) Limited	919.556	1.426.292
HCL Tech UK	-	1.594.473
HCL Technologies Germany GMBH	4.632.566	2.411.342
HCL Technologies Greece	1.554.635	2.370.112
HCL Technologies LTD Abu Dhabi	334.359	518.608
HCL Technologies Philippines	19.636.608	8.260.621
HCL Technologies Thailand	1.409.247	499.825
HCL Arabia	115.336	-
HCL Canada Inc.	2.660.210	-
HCL Hong Kong LTD	443.832	-
HCL Japan Limited	1.293.703	-
HCL Latin America Holding LLC (Soc. Controlante - Art. 33-Ley 19.550)	2.555.664	-
HCL New Zealand Ltd.	153.756	-
HCL Technologies Egypt	116.044	-
HCL Technologies France	348.907	-
HCL Technologies LTD Israel	106.467	-
HCL Technologies LTD Russia	1.375.437	-
HCL Technologies LTD Switzerland	3.489.934	-
HCL Technologies Romania	372.296	-
HCL Technologies Taiwan LTD	169.414	-
Telrx Marketing Inc	5.261.402	-
HCL Technologies Bulgaria	667.924	-
HCL Technologies Guatemala	1.072.154	-
	308.524.964	243.966.277

	31/03/2022	31/03/2021
Deudas		
HCL América Inc.	24.155.521	33.657.632
HCL Technologies Limited/ HCL Tech Limited – IOMC	6.574.173	24.682.572
HCL (Brazil) Tecnologia da Informacao EIRELI	5.378.197	6.086.659
HCL Technologies Limited Org. Slozka	1.306.266	506.538
HCL Technologies Germany GmbH	75.781.670	102.294.507
HCL Technologies Mexico	16.065.445	17.364.204
HCL Netherlands B.V.	4.092.044	5.572.673
HCL Technologies France	6.580.088	4.368.820
HCL Great Britain LTD	46.236.249	56.696.285
Transporte	186.169.653	251.229.890

Firmado a efectos de su identificación
con nuestro informe de fecha 15/06/2022

IGLESIAS, ROHVEIN & ASOC.
C.P.C.E.C.A.B.A. T° 7 F° 203



María Laura Iglesias (Socia)
Contador Público U.C.A.
C.P.C.E.C.A.B.A. T° 203 F° 174



Juan Marcos Rouges
Presidente

	<u>31/03/2022</u>	<u>31/03/2021</u>
Transporte	186.169.653	251.229.890
HCL Canada Inc.	9.216.944	14.119.496
HCL Singapore Pte	42.898.329	53.419.693
HCL Technologies (Shanghai) Limited	8.210.761	5.611.100
HCL Poland sp.z	3.694.736	1.605.718
HCL Technologies Austria Gmbh	5.901.125	7.802.211
HCL Japan Limited	5.802.348	5.246.466
HCL Rumania	4.184.609	3.569.809
HCL Technologies Finland OY	6.110.585	3.962.011
HCL Technologies Ireland	5.416.310	5.014.960
HCL Axon (Pty) Ltd	915.997	1.663.576
HCL Technologies Istambul	1.052.139	1.352.474
HCL Technologies Norway AS	8.199.242	7.456.438
HCL Tech Philippines Inc	13.818.571	670.306
HCL Technologies Greece	3.871.678	5.272.571
HCL Technologies Ltd Swiss Branch	8.172.333	8.783.225
HCL Technologies Ltd Moscow	4.983.028	6.405.446
HCL Technologies Chile SPA	3.868.451	3.151.612
HCL Solution GMBH Zurich	9.297.785	3.168.636
HCL Tech Middle East	1.064.722	1.206.111
Filial Española de HCL Technologies	706.907	962.688
HCL Hungary KFT	4.742.634	4.330.306
HCL Technologies Malaysia SDN	4.961.996	1.075.454
HCL Arabia	5.680.160	1.053.112
HCL Corporate Services Ltd	529.359	680.465
HCL Axon Solutions (Shanghai)	14.242.995	4.077.175
HCL Technologies Denmark ApS	1.857.495	1.605.940
HCL Technologies UK Limited	19.317.514	7.661.546
HCL Technologies Czech Republic	-	229.676
HCL Technologies Australia PTY	14.245.965	12.056.504
HCL Technologies Vietnam company Limited	1.206.195	1.106.307
HCL Latin America Holding LLC (Soc. Controlante - Art. 33- Ley 19.550)	2.092.722	491.747
HCL New Zealand Ltd.	6.686.998	1.450.835
HCL Sweden AB	1.989.230	1.023.338
HCL Tech Belgium	4.677.747	4.161.336
HCL Tech LTD Italy	3.281.355	4.468.651
HCL Tech South Africa	133.451	171.545
HCL Asia Pacific Pte. Ltd. Korea Branch	603.410	-
HCL Axon Tech.	2.022.589	-
Transporte	421.828.068	437.318.374

Firmado a efectos de su identificación
con nuestro informe de fecha 15/06/2022

IGLESIAS, ROHVEIN & ASOC.
C.P.C.E.C.A.B.A. T° 7 F° 203


Maria Laura Iglesias (Socia)
Contador Público U.C.A.
C.P.C.E.C.A.B.A. T° 203 F° 174


Juan Marcos Rouges
Presidente

	<u>31/03/2022</u>	<u>31/03/2021</u>
Transporte	421.828.068	437.318.374
HCL Technologies Egypt LTD	1.356.617	-
HCL Technologies Limited Israel	7.769.015	-
HCL Technologies Portugal	1.153.280	-
HCL Technologies Indonesia	751.925	-
HCL Technologies Thailand	706.953	-
	433.565.858	437.318.374

b) Operaciones con sociedad controlante y sociedades relacionadas:

	<u>31/03/2022</u>	<u>31/03/2021</u>
INGRESOS POR SERVICIOS		
HCL América Inc.	6.685.886	30.991.494
HCL Technologies Limited – HCL Tech Ltd. IOMC	156.630.735	101.061.786
HCL (Brazil) Tecnología da Informacao EIRELI	8.841.012	16.169.874
HCL Great Britain LTD	-	11.452.300
HCL Tech Sweden	35.802	19.361.078
HCL Tech Australia	4.917.594	183.006
HCL Technologies Finland OY	175.565	2.418.026
HCL Poland sp.z	(3.824.880)	4.234.712
HCL Axon Solutions (Shanghai)	3.824.880	11.726.483
HCL Singapore	633.448	9.666.551
Filial Española de HCL Technologies	425.999	382.966
HCL Technologies Austria GmbH	4.638	2.669.950
HCL Canada Inc.	5.043.586	274.819
HCL Istanbul	4.453.389	399.238
HCL Tech Norway	2.112.346	-
HCL Ireland	-	92.143
HCL Czech Republic	-	1.481.554
HCL Technologies Thailand	957.458	469.529
HCL Technologies Chile	1.445.321	499.797
HCL Technologies Italy S.p.A.	19.257.320	1.995.307
HCL Technologies LTD Portugal	210.333	125.686
HCL Technologies Colombia SAS	1.116.176	1.154.953
HCL Technologies Malaysia SDN BHD	670.249	2.231.017
HCL Technologies Denmark ApS	808.036	866.916
HCL Technologies Ltd Moscow	-	294.625
Transporte	214.424.893	220.203.810

Firmado a efectos de su identificación
con nuestro informe de fecha 15/06/2022

IGLESIAS, ROHVEIN & ASOC.
C.P.C.E.C.A.B.A. T° 7 F° 203


María Laura Iglesias (Socia)
Contador Público U.C.A.
C.P.C.E.C.A.B.A. T° 203 F° 174


Juan Marcos Rougès
Presidente

	<u>31/03/2022</u>	<u>31/03/2021</u>
Transporte	214.424.893	220.203.810
HCL Netherlands B.V.	-	2.997.752
HCL Technologies Mexico	3.910.816	6.738.564
HCL Germany Gmbh	4.364.817	2.373.819
HCL Hungary KFT	544.910	5.732.902
HCL Technologies Philippines	13.963.400	8.169.406
HCL Technologies LTD Abu Dhabi	-	451.213
HCL Technologies Greece	-	2.415.114
HCL Axon (Pty) LTD	1.062.647	1.581.863
HCL Corp Services LTD	5.681.885	17.271.202
HCL Tech Belgium	703.439	5.270.156
HCL Technologies Holland	926	-
HCL Arabia	126.257	-
HCL France	356.334	-
HCL Hong Kong	366.804	-
HCL Japan Limited	1.163.990	-
HCL Latin America Holding LLC (Soc. Controlante - Art. 33- Ley 19.550)	2.112.119	-
HCL New Zealand Ltd.	172.470	-
HCL Tech Indonesia	334.684	-
HCL Technologies (Shangai) Limited	2.292.875	-
HCL Technologies Egypt	107.162	-
HCL Technologies LTD Israel	87.989	-
HCL Technologies LTD Russia	1.138.507	-
HCL Technologies LTD Switzerland	3.222.826	-
HCL Technologies Romania	343.802	-
HCL Technologies Taiwan	185.456	-
HCL Technologies UK Limited	1.651	-
Telerox Marketing Inc	4.553.333	-
HCL Technologies Bulgaria	552.003	-
HCL Technologies Guatemala	886.077	-
	<u>262.662.072</u>	<u>273.205.801</u>
	<u>31/03/2022</u>	<u>31/03/2021</u>
Servicios recibidos y reintegro de gastos		
HCL América Inc.	1.353.811	6.389.332
HCL Technologies Limited / HCL Tech Limited - IOMC	448.699	6.947.169
HCL Great Britain LTD	15.246.798	31.258.709
HCL Netherlands B.V.	-	1.715.790
HCL Technologies Germany Gmbh	766.103	7.521.004
Transporte	17.815.411	53.832.004

Firmado a efectos de su identificación
con nuestro informe de fecha 15/06/2022

IGLESIAS, ROHVEIN & ASOC
C.P.C.E.C.A.B.A. T° 7 F° 203



María Laura Iglesias (Socia)
Contador Público U.C.A.
C.P.C.E.C.A.B.A. T° 203 F° 174



Juan Marcos Rougès
Presidente

	<u>31/03/2022</u>	<u>31/03/2021</u>
Transporte	17.815.411	53.832.004
HCL Technologies Mexico	2.644.011	(93.397)
HCL Singapore	1.569.509	6.088.580
HCL Ireland	2.014.222	-
HCL AXON Shanghai	13.540.369	1.318.028
HCL Technologies Chile	1.556.871	680.569
HCL Technologies Ltd Moscow	-	2.811
HCL Technologies Swiss Branch	8.449.751	-
HCL Hungary KFT	1.411.183	4.042.116
HCL Tech Australia	1.287.147	2.357.757
HCL Technologies Finland	3.753.213	2.441.181
HCL Poland sp.z	2.698.546	16.711
HCL Technologies (Shangai) Limited	3.967.218	-
HCL Canada Inc.	972.261	10.170.677
HCL Tech Belgium	1.776.205	296.533
HCL Technologies Istambul	-	290.381
HCL Technologies Czech Republic	162.072	1.115.688
HCL Technologies Denmark ApS	663.779	3.188.645
HCL Arabia	4.874.364	-
HCL Malasya	4.577.296	756.703
HCL Middle East	147.967	93.396
HCL France	3.791.958	1.592.588
HCL New Zealand Ltd.	5.937.642	1.474.399
HCL Rumania	1.546.790	1.907.959
HCL Technologies Norway	2.557.697	6.620.362
HCL Technologies South Africa	-	170.335
HCL Technologies Sweden	1.592.290	1.017.492
HCL Technologies Italy S.p.A.	-	4.645.957
HCL Technologies Vietnam Limited	373.286	1.106.307
HCL Japan Limited	1.891.206	-
HCL Korea	233.080	-
HCL Philippines	14.800.062	-
HCL Portugal	1.449.478	-
HCL Technologies Egypt	1.443.469	-
HCL Technologies LTD Israel	7.879.418	-
HCL Technologies Indonesia	751.925	-
HCL Technologies Thailand	706.955	-
HCL Brazil Tecnologia da Informacao EIRELI	643.165	-
HCL Latin America Holding LLC (Soc. Controlante)	1.710.175	-
	<u>121.189.991</u>	<u>105.133.782</u>

Firmado a efectos de su identificación
con nuestro informe de fecha 15/06/2022

IGLESIAS, ROHVEIN & ASOC.
C.P.C.E.C.A.B.A. T°7 F°203


Maria Laura Iglesias (Socia)
Contador Público U.C.A.
C.P.C.E.C.A.B.A. T° 203 F° 174


Juan Marcos Rouges
Presidente

NOTA 6 - IMPUESTO A LAS GANANCIAS

El detalle de los principales componentes de activo y pasivo por impuesto diferido es el siguiente:

	<u>31/03/2022</u>	<u>31/03/2021</u>
ACTIVOS Y PASIVOS DIFERIDOS		
Deudas impagas con Sociedades Relacionadas	106.191.575	125.986.668
Gastos	4.109.793	5.302.173
Ajuste por inflación impositivo	(3.573.241)	(8.003.608)
Descuento valor actual	181.683	450.504
Bienes de uso	(2.121.118)	(1.417.468)
Total activo neto por impuesto diferido	<u>104.788.692</u>	<u>122.318.269</u>

El cargo por impuesto a las ganancias corresponde a las variaciones de los saldos de las cuentas de impuestos diferidos netas del impuesto corriente. El desglose del mismo es el siguiente:


	<u>31/03/2022</u>	<u>31/03/2021</u>
Impuesto diferido	(17.529.577)	10.006.970
Impuesto corriente	(45.696.483)	(36.319.102)
Cargo por impuesto a las ganancias	<u>(63.226.060)</u>	<u>(26.312.132)</u>

La conciliación entre el cargo por impuesto a las ganancias del ejercicio y el que resulta de aplicar la tasa impositiva vigente sobre el resultado contable antes del impuesto es la siguiente:


	<u>31/03/2022</u>	<u>31/03/2021</u>
Resultado del ejercicio antes de impuestos	(16.979.740)	(79.255.435)
Alícuota	35%	30%
Impuesto calculado	5.942.909	23.776.631
Efecto neto por cambio de tasa	(22.375.280)	-
Efecto neto ajuste por inflación contable e impositivo	(54.720.616)	(51.048.818)
Bienes de uso	4.022.576	3.547.951
Gastos no deducibles	4.002.448	-
Diversos	(98.097)	(2.587.896)
Cargo por impuesto a las ganancias	<u>(63.226.060)</u>	<u>(26.312.132)</u>

Firmado a efectos de su identificación
con nuestro informe de fecha 15/06/2022

IGLESIAS ROHVEIN & ASOC.
C.P.C.E.C.A.B.A. T° 7 F° 203



María Laura Iglesias (Socia)
Contador Público U.C.A.
C.P.C.E.C.A.B.A. T° 203 F° 174



Juan Marcos Rougès
Presidente

a) Cambios en la tasa de impuesto a las ganancias

El 29 de diciembre de 2017 el PEN promulgó la Ley de Reforma Tributaria N° 27.430 – Impuesto a las Ganancias. Modificaciones. Esta ley introdujo varios cambios en el tratamiento del impuesto a las ganancias, los que fueron parcialmente modificados por la Ley de Solidaridad Social y Reactivación Productiva (Ley N° 27.541; publicada en el Boletín Oficial con fecha 23 de diciembre de 2019), y por la Ley modificativa del Impuesto a las Ganancias N° 27.630 (publicada en el Boletín Oficial con fecha 16 de junio 2021). Los principales cambios introducidos son:

a) Alícuota del Impuesto: La alícuota del impuesto a las ganancias para las compañías argentinas se redujo desde el 35% al 30% para los ejercicios fiscales iniciados a partir del 1° de enero de 2018 hasta el 31 de diciembre de 2019 y al 25% para los ejercicios fiscales que comiencen a partir del 1° de enero 2020, inclusive.

Sin perjuicio de lo mencionado, a través de la Ley N° 27.541, se suspendió hasta los ejercicios fiscales que inicien a partir del 1° de enero 2021 la reducción de la alícuota del 30% al 25%.

Finalmente, con fecha 16 de junio 2021, se publicó en el Boletín Oficial la Ley N° 27.630 – Impuesto a las Ganancias – Modificación, que establece una estructura de alícuotas marginales escalonadas con tres segmentos en función del nivel de ganancia neta imponible acumulada de cada sociedad siendo aplicable para los ejercicios fiscales iniciados a partir del 1° de enero de 2021.

Según la ley sancionada, por ganancias de hasta \$ 5.000.000, las empresas pagarán una alícuota del 25%, sobre ganancias de entre \$ 5.000.000 y \$ 50.000.000, pagarán el 30%; y finalmente, sobre ganancias superiores a \$ 50.000.000 pagarán el 35%. El criterio es escalonado y progresivo, ya que si se superan los \$ 50 millones, se pagará por los primeros \$ 5 millones, el 25%, luego el 30% y por el resto de lo que supere los \$ 50 millones, recién se abonará el 35%.

b) Impuesto sobre los dividendos: Se introdujo un impuesto sobre los dividendos o utilidades distribuidas, entre otros, por sociedades argentinas o establecimientos permanentes a: personas humanas, sucesiones indivisas o beneficiarios del exterior con las siguientes consideraciones: (i) los dividendos derivados de las utilidades generadas durante los ejercicios fiscales que se inicien a partir del 1° de enero 2018 y hasta el 31 de diciembre de 2019 estarán sujetos a una retención del 7%; y (ii) los dividendos originados por las ganancias obtenidas por ejercicios iniciados a partir del 1° de enero de 2020 en adelante estarán sujetos a una retención del 13%.

Si bien, la Ley N° 27.541 dispuso que la alícuota sobre dividendos se mantendría en el 7% hasta el 31 de diciembre de 2021, postergándose en consecuencia un año el incremento del 13%, la modificación posterior de la ley de impuesto a las ganancias determinó que el 7% se mantendrá fijo, no correspondiendo en consecuencia el incremento del 13%.


Los dividendos originados por los beneficios obtenidos hasta el ejercicio anterior al iniciado a partir del 1° de enero de 2018 seguirán sujetos, para todos los beneficiarios de los mismos, a la retención del 35% sobre el monto que exceda las ganancias acumuladas distribuibles libres de impuestos (período de transición del impuesto de igualación).

b) Ajuste por inflación impositivo

La mencionada Ley N° 27.430 con las modificaciones de la Ley de Emergencia Pública, estableció la obligatoriedad a partir de los ejercicios fiscales iniciados a partir del 1° de enero de 2018, de deducir o de incorporar al resultado impositivo, el ajuste por inflación calculado en base al procedimiento descrito en la Ley del Impuesto a las Ganancias -Título VI-, solo en la medida en que se verifique que la variación en el IPC acumulado en los 36 meses anteriores al cierre del ejercicio que se liquida supere el 100%.

Firmado a efectos de su identificación
con nuestro informe de fecha 15/06/2022

IGLESIAS, ROHVEIN & ASOC.
C.P.C.E.C.A.B.A. T° 7 F° 203



María Laura Iglesias (Socia)
Contador Público U.C.A.
C.P.C.E.C.A.B.A. T° 203 F° 174



Juan Marcos Rougès
Presidente

Durante los primeros tres ejercicios a partir de la entrada en vigencia (ejercicios iniciados el 1° de enero de 2018) el ajuste por inflación impositivo será aplicable en la medida en que la variación del IPC para cada uno de ellos supere el 55%, 30% y 15% respectivamente. El ajuste por inflación resultante ya sea positivo o negativo, deberá ser imputado en seis partes iguales, computándose un sexto en el año al cual corresponde el cálculo y cinco sextos restantes en los inmediatamente posteriores. A partir del cuarto ejercicio, el monto del ajuste por inflación impositivo se imputa en el mismo ejercicio.

La variación del IPC por el ejercicio finalizado el 31 de marzo de 2019 (33%) no alcanzó el porcentaje previsto por la ley para la aplicación del ajuste por inflación impositivo.

Al cierre del ejercicio finalizado el 31 de marzo de 2020, la variación del IPC fue del 48% y, en consecuencia, la Sociedad determinó el monto del ajuste por inflación en \$ 15.983.451 (pérdida a nivel base en moneda constante de dicha fecha). Siguiendo la metodología de transición prevista en la norma impositiva, un sexto de este monto, (\$2.663.909 a nivel base) equivalente a \$799.173 a nivel impuesto a una tasa del 30%, fue computado ajustando el resultado impositivo del citado ejercicio, impactando en el cálculo del impuesto corriente.

Al cierre del ejercicio finalizado el 31 de marzo de 2021, la variación del IPC fue del 43% y, en consecuencia, la Sociedad determinó el monto del ajuste por inflación en \$-33.427.034 (ganancia a nivel base en moneda constante de dicha fecha). Siguiendo la metodología de transición prevista en la norma impositiva, un sexto de este monto (\$-5.571.172 a nivel base, equivalente a \$-1.671.352 a nivel impuesto a una tasa del 30%), fue computado ajustando el resultado impositivo del citado ejercicio junto a la segunda cuota del ejercicio finalizado al 31 de marzo de 2020 (\$799.173 a nivel impuesto a una tasa del 30%), impactando ambos en el cálculo del impuesto corriente.

Al cierre del ejercicio finalizado el 31 de marzo de 2022, la variación del IPC fue del 55%. La Sociedad determinó el monto del ajuste por inflación en \$-1.463.059 (ganancia a nivel base) equivalente a \$-512.071 a nivel impuesto, a la tasa del 35%, resultando computables en su totalidad ajustando el resultado impositivo del ejercicio junto con la tercera cuota del período 2020 (\$ 932.368 a nivel impuesto a la tasa del 35%) y la segunda cuota del período 2021 (\$-1.949.910 a nivel impuesto a la tasa del 35%).

Siguiendo con la metodología de transición prevista en la norma impositiva, los tres sextos restantes del período finalizado el 31 de marzo de 2020 y los cuatro sextos del ejercicio finalizado el 31 de marzo de 2021 serán computados en los próximos ejercicios fiscales y fueron considerados como una diferencia temporaria, reconociéndose el pasivo diferido neto resultante (\$-14.292.964 a nivel base) que a la tasa de impuesto vigente al momento en que se estima su cómputo representa \$-3.573.241.

NOTA 7 - ESTADO DE CAPITAL


Al 31 de marzo de 2022, el capital social que asciende a \$4.412.875 se encuentra emitido, suscripto e integrado.


Los aumentos de capital decididos por las Asambleas Generales Ordinarias y Extraordinarias de Accionistas celebradas el 27 de agosto de 2020 y 5 de marzo de 2021 que ascienden a \$1.000.000 y \$450.000 respectivamente, se encuentran en trámite de inscripción ante la Inspección General de Justicia.

Al 31 de marzo de 2022, el ajuste de capital producto de la reexpresión en moneda homogénea del capital social asciende a \$ 5.109.520.

Firmado a efectos de su identificación
con nuestro informe de fecha 15/06/2022

IGLESIAS, ROHVEIN & ASOC.
C.P.C.E.C.A.B.A. T° 7 F° 203


María Laura Iglesias (Socia)
Contador Público U.C.A.
C.P.C.E.C.A.B.A. T° 203 F° 174


Juan Marcos Rougès
Presidente

NOTA 8 – MODIFICACIONES AL MERCADO CAMBIARIO

Con fecha 1 de setiembre de 2019 se publicó el Decreto N° 609/2019 del Poder Ejecutivo Nacional, modificado por el Decreto N° 91/2019 del 27 de diciembre de 2019, que establece ciertas reglas extraordinarias y transitorias relacionadas con las exportaciones de bienes y servicios, con las transferencias al exterior y con el acceso al mercado cambiario.


El Banco Central de la República Argentina (BCRA) emitió diversas comunicaciones hasta la fecha de emisión de estos estados contables, en virtud de las cuales se incrementan las restricciones para el libre acceso al mercado cambiario, por las cuales dispuso, entre otras medidas:

- Las empresas exportadoras deberán ingresar al país las divisas provenientes de exportaciones dentro de un máximo de cinco días hábiles después del cobro. Las cobranzas deben efectuarse entre los 60 y 180 días dependiendo de la posición arancelaria. Se permite la aplicación de cobros de exportaciones a la cancelación de anticipos y préstamos de prefinanciación de exportaciones, si cumple con determinados requisitos. De otra forma se requiere la conformidad previa del BCRA.
- AFIP inició la implementación de un indicador para medir la Capacidad Económica Financiera (CEF) aplicable a cada contribuyente, la que será actualizada periódicamente y considerada en la determinación de cupos en el Sistema Integral de Monitoreo de Importaciones (SIMI) y para el Sistema Integral de Monitoreo de Pagos al Exterior (SIMPES).
- En el marco del Sistema Integral de Monitoreo de Importaciones (SIMI), el BCRA asignará una categoría a cada SIMI, una vez que esta última haya obtenido el estado "SALIDA" a partir de la intervención de los organismos competentes en la materia.
- La categoría asignada por el BCRA definirá los plazos mínimos para el acceso al mercado de cambios para realizar pagos por los bienes comprendidos en el SIMI.
- Para el pago de servicios prestados por proveedores del exterior que no son empresas vinculadas, se requiere la obtención de una autorización previa mediante la presentación de la declaración jurada SIMPES a través de una aplicación de AFIP.
- La cancelación de deudas financiera y por servicios con sociedades vinculadas, requiere de la autorización previa del BCRA.
- Se tendrá acceso al mercado de cambios para la cancelación de servicios de capital e intereses de endeudamientos financieros con el exterior, siempre que se cumplan con ciertos requisitos, entre los cuales se destacan, que:
 - El deudor demuestre el ingreso y liquidación de divisas en el mercado de cambios por un monto equivalente al valor nominal del endeudamiento financiero con el exterior.
 - La operación se encuentra declarada, en caso de corresponder, en el "Relevamiento de activos y pasivos externos".
 - El acceso al mercado de cambios se produce con una anterioridad no mayor a los 3 (tres) días hábiles a la fecha de vencimiento del servicio de capital o interés a pagar.


La Dirección de la Sociedad monitorea permanentemente la evolución de las situaciones citadas, para definir posibles acciones a adoptar e identificar eventuales impactos sobre su situación patrimonial y financiera, que pudieran corresponder reflejar en los estados financieros de ejercicios futuros.

Firmado a efectos de su identificación
con nuestro informe de fecha 15/06/2022

IGLESIAS, ROHVEIN & ASOC.
C.P.C.E.C.A.B.A. T° 7 F° 203



María Laura Iglesias (Socia)
Contador Público U.C.A.
C.P.C.E.C.A.B.A. T° 203 F° 174



Juan Marcos Rougès
Presidente

NOTA 9 –HECHOS POSTERIORES AL CIERRE


a) Aprobación por la Asamblea de Accionistas de los Estados Contables al 31 de marzo de 2021

La Asamblea General de Accionistas de la Sociedad reunida el 6 de junio de 2022, aprobó los Estados Contables al 31 de marzo de 2021, que habían sido emitidos con fecha 5 de julio de 2021, resolviendo absorber el saldo de resultados acumulados (pérdida) a dicha fecha con el saldo de las primas de emisión. En consecuencia, efectuada la absorción de los resultados negativos por 128.992.231, el saldo de las primas de emisión pasa a ser de 253.883.558, ambos valores expresados en moneda constante de cierre del presente ejercicio.

Excepto por lo mencionado en el punto a), no existen otros hechos u operaciones ocurridos entre la fecha de cierre del ejercicio y la fecha de emisión de los estados contables que puedan afectar significativamente la situación patrimonial o los resultados de la Sociedad a la fecha de cierre del presente ejercicio.

Firmado a efectos de su identificación
con nuestro informe de fecha 15/06/2022

IGLESIAS, ROHVEIN & ASOC.
C.P.C.E.C.A.B.A. T°7, F°203



María Laura Iglesias (Socia)
Contador Público U.C.A.
C.P.C.E.C.A.B.A. T° 203 F° 174



Juan Marcos Rougès
Presidente

ANEXO I

**EVOLUCIÓN DE BIENES DE USO
POR EL EJERCICIO FINALIZADO EL 31 DE MARZO DE 2022**
Presentado en forma comparativa con el ejercicio finalizado el 31 de marzo de 2021
(importes expresados en pesos constantes -Nota 2.1)

Rubro	Valores de Origen				Depreciaciones				Neto	
	Al inicio del ejercicio	Alts y transferencias del ejercicio	Bajas del ejercicio	Al cierre del ejercicio	Al inicio del ejercicio	Bajas del ejercicio	Del ejercicio	Al cierre del ejercicio	Resultante al 31-03-2022	Resultante al 31-03-2021
Equipos de informática	79.410.785	17.094.157	(777.695)	95.727.247	25.531.100	(224.738)	15.249.935	40.556.297	55.170.950	53.879.685
Equipos destinados al arrendamiento operativo (Nota 2.3.10)	126.389.750	5.336.889	-	131.726.639	25.244.006	-	26.646.116	51.890.122	79.836.517	101.145.744
Totales al 31-03-2022	205.800.535	22.431.046	(777.695)	227.453.886	50.775.106	(224.738)	41.896.051	92.446.419	135.007.467	
Totales al 31-03-2021	36.699.744	169.100.791	-	205.800.535	15.582.775	-	35.192.331	50.775.106		155.025.429

Firmado a efectos de su identificación
con nuestro informe de fecha 15/06/2022


IGLESIAS, ROHVEIN & ASOC.

C.P.C.E.C.A.B.A. T° 7 F° 203

Marta Laura Iglesias (Social)

Contador Público U.C.A.

C.P.C.E.C.A.B.A. T° 203 F° 174



Juany Marcos Rougès
Presidente

ANEXO II

**EVOLUCIÓN DE PREVISIONES
POR EL EJERCICIO FINALIZADO EL 31 DE MARZO DE 2022**
Presentado en forma comparativa con el ejercicio finalizado el 31 de marzo de 2021
(importes expresados en pesos constantes -Nota 2.1)

Rubro	Al inicio del ejercicio	Efectos por corrección monetaria	Altas del ejercicio	Bajas del ejercicio	Totales al 31-03-2022
ACTIVO					
Previsión para deudores incobrables	19.311.852	(6.861.158)	-	(4.811.082)	7.639.612
Totales al 31-03-2022	19.311.852	(6.861.158)	-	(4.811.082)	7.639.612
Totales al 31-03-2021	4.956.034	(1.481.745)	15.837.563	-	19.311.852

Firmado a efectos de su identificación con nuestro informe de fecha 15/06/2022
IGLESIAS, ROHVEIN & ASOC.
C.P.C.E.C.A.B.A. T° 7 F° 203


Maria Laura Iglesias (Socia)
Contador Público U.C.A.
C.P.C.E.C.A.B.A. T° 203 F° 174


Juan Marcos Rougès
Presidente


ANEXO III


ACTIVOS Y PASIVOS EN MONEDA EXTRANJERA
POR EL EJERCICIO FINALIZADO EL 31 DE MARZO DE 2022
Presentado en forma comparativa con el ejercicio finalizado el 31 de marzo de 2021

Rubro	Moneda	Valor Nominal	Tipo de Cambio	Totales al	Totales al
				31-03-2022	31-03-2021
				En pesos constantes	En pesos constantes
ACTIVO					
ACTIVO CORRIENTE					
Créditos por Ventas	USD	5.996	110,810	664.438	-
Total, Activo Corriente				664.438	-
TOTAL ACTIVO				664.438	-
PASIVO					
PASIVO CORRIENTE					
Sociedades Relacionadas	€	962.673	123,121	118.525.466	139.940.092
Sociedades Relacionadas	USD	698.281	111,010	77.516.211	93.702.714
Sociedades Relacionadas	SGD	474.525	81,950	38.887.467	48.263.919
Sociedades Relacionadas	MXN	2.876.947	5,584	16.065.445	17.364.204
Sociedades Relacionadas	AUD	127.707	83,191	10.624.078	12.056.504
Sociedades Relacionadas	CAD	126.408	88,914	11.239.533	12.736.074
Sociedades Relacionadas	GBP	450.988	145,867	65.784.357	65.357.838
Sociedades Relacionadas	CHF	170.540	120,414	20.535.448	15.892.198
Sociedades Relacionadas	CNY	1.282.383	17,509	22.453.757	10.429.356
Sociedades Relacionadas	ILS	223.294	34,792	7.769.015	-
Sociedades Relacionadas	JPY	6.355.255	0,913	5.802.348	-
Sociedades Relacionadas	NOK	648.141	12,650	8.199.242	-
Sociedades Relacionadas	NZD	86.811	77,029	6.686.998	-
Sociedades Relacionadas	PHP	6.169.005	2,240	13.818.571	-
Provisión honorarios	USD	51.997	111,010	5.772.142	2.123.729
Prov. Gastos. Soc. Relac.	USD	79.268	111,010	8.799.559	-
Prov. Gastos Proveedores	KRW	-	-	-	762.476
Prov. Gastos Proveedores	USD	39.934	111,010	4.433.064	5.585.700
Prov. Gastos Proveedores	€	2.159	123,121	265.766	-
Proveedores	USD	261.305	111,010	29.007.521	27.510.129
Proveedores	€	1.564	123,121	192.585	-
Préstamos	USD	206.164	111,010	22.886.289	29.120.153
Total, pasivo corriente				495.264.862	480.845.086
TOTAL PASIVO				495.264.862	480.845.086

Firmado a efectos de su identificación
con nuestro informe de fecha 15/06/2022

IGLESIAS, ROUËIN & ASOC.
C.P.C.E.C.A.B.A. T° 7 F° 203


María Laura Iglesias (Socia)
Contador Público U.C.A.
C.P.C.E.C.A.B.A. T° 203 F° 174


Juan Marcos Rougès
Presidente

ANEXO III (cont.)


ACTIVOS Y PASIVOS EN MONEDA EXTRANJERA
POR EL EJERCICIO FINALIZADO EL 31 DE MARZO DE 2022
Presentado en forma comparativa con el ejercicio finalizado el 31 de marzo de 2021


REFERENCIAS MONEDAS

€	Euro
USD	Dólar estadounidense
SGD	Dólar Singapur
MXN	Peso Mexicano
AUD	Dólar Australiano
CAD	Dólar Canadiense
GBP	Libra Esterlina
CHF	Franco Suizo
CNY	Yuan
ILS	Séquel Israelí
JPY	Yen
NOK	Corona Noruega
NZD	Dólar Neozelandés
PHP	Peso Filipino
KRW	Won Surcoreano

Firmado a efectos de su identificación
con nuestro informe de fecha 15/06/2022

IGLESIAS, ROHVEIN & ASOC.
C.P.C.E.C.A.B.A. T° 7 F° 203


María Laura Iglesias (Socia)
Contador Público U.C.A.
C.P.C.E.C.A.B.A. T° 203 F° 174


Juan Marcos Rougés
Presidente


ANEXO IV


**COSTO DE VENTAS Y DE LOS SERVICIOS PRESTADOS
POR EL EJERCICIO FINALIZADO EL 31 DE MARZO DE 2022**
Presentado en forma comparativa con el ejercicio finalizado el 31 de marzo de 2021
(importes expresados en pesos constantes – Nota 2.1.)

	<u>31-03-2022</u>	<u>31-03-2021</u>
Existencia al comienzo del ejercicio	-	165.598.474
Compras	50.234.292	24.862.335
Costo de los servicios prestados (Anexo V)	510.983.885	485.137.097
Transferencia de bienes de cambio a bienes de uso	-	(126.389.750)
Existencia al cierre del ejercicio	-	-
Costo de Ventas y de los Servicios Prestados	<u>561.118.177</u>	<u>549.208.156</u>

Firmado a efectos de su identificación
con nuestro informe de fecha 15/06/2022

IGLESIAS, ROHVEIN & ASOC.
C.P.C.E.C.A.B.A. T° 7 F° 203


Maria Laura Iglesias (Socia)
Contador Público U.C.A.
C.P.C.E.C.A.B.A. T° 203 F° 174


Juan Marcos Rougès
Presidente


ANEXO V

**INFORMACION REQUERIDA POR ART. 64 INC. B) DE LA LEY 19.550
POR EL EJERCICIO FINALIZADO EL 31 MARZO DE 2022
Presentado en forma comparativa con el ejercicio finalizado el 31 de marzo de 2021
(importes expresados en pesos constantes -Nota 2.1)**

Rubros	Costo de los servicios prestados	Gastos de Administración	Gastos de Comercialización	Totales al 31-03-2022	Totales al 31-03-2021
Honorarios	135.842.169	33.452.879	-	169.295.048	246.939.101
Remuneraciones y cargas sociales	265.494.072	-	-	265.494.072	203.596.551
Beneficios al personal	41.444.130	-	-	41.444.130	21.170.619
Impuesto a los ingresos brutos	-	-	30.854.228	30.854.228	34.230.910
Impuestos y tasas	17.466.204	-	-	17.466.204	15.357.280
Depreciaciones (Anexo I)	41.896.051	-	-	41.896.051	35.192.331
Gastos de telefonía	656.056	-	-	656.056	9.705.044
Gastos bancarios	-	390.770	-	390.770	553.115
Deudores incobrables	-	-	-	-	15.837.563
Gastos de viaje	1.705.785	-	-	1.705.785	1.844.540
Gastos de oficina	-	1.312.387	-	1.312.387	4.352.243
Seguros	6.479.418	-	-	6.479.418	2.037.692
Diversos	-	16.719	-	16.719	180.797
Totales al 31-03-2022	510.983.885	35.172.755	30.854.228	577.010.868	
Totales al 31-03-2021	485.137.097	55.792.216	50.068.473		590.997.786

Firmado a efectos de su identificación
con nuestro informe de fecha 15/06/2022

IGLESIAS, ROHVEIN & ASOC
C.P.C.E.C.A.B.A. T° 7 F° 203



María Laura Iglesias (Socia)
Contador Público U.C.A.

C.P.C.E.C.A.B.A. T° 203 F° 174



Juan Marcos Rougès
Presidente



INFORME DE LOS AUDITORES INDEPENDIENTES SOBRE ESTADOS CONTABLES

A los Señores Directores de
HCL Argentina S.A.
Domicilio Legal: Avda. Leandro N. Alem 584- Piso 10- CABA
C.U.I.T: 30-71113397-2

Hemos auditado los estados contables adjuntos de HCL ARGENTINA S.A. (en adelante "la Sociedad"), que comprenden el estado de situación patrimonial al 31 de marzo de 2022, los estados de resultados, de evolución del patrimonio neto y de flujo de efectivo por el ejercicio finalizado en esa fecha, así como las notas 1 a 9 y los anexos I, II, III, IV y V que se presentan como información complementaria.

Las cifras y otra información correspondientes al ejercicio finalizado el 31 de marzo de 2021 son parte integrante de los estados contables mencionados precedentemente y se las presenta con el propósito de que se interpreten exclusivamente en relación con las cifras y con la información del ejercicio económico actual.

Responsabilidad de la Dirección en relación con los estados contables

La Dirección es responsable por la preparación y presentación razonable de los estados contables adjuntos de acuerdo con las normas contables vigentes en la Ciudad Autónoma de Buenos Aires, República Argentina, y del control interno que la Dirección considere necesario de manera que los estados contables no contengan errores significativos.

Responsabilidad de los auditores

Nuestra responsabilidad consiste en expresar una opinión sobre los estados contables adjuntos basada en nuestra auditoría. Hemos realizado nuestra auditoría de acuerdo con las normas de auditoría establecidas en la Resolución Técnica N° 37 de la Federación Argentina de Consejos Profesionales de Ciencias Económicas ("FACPCE"). Dichas normas exigen que cumplamos los requerimientos de ética, y que planifiquemos y ejecutemos la auditoría para obtener una seguridad razonable de que los estados contables no contienen errores significativos. Una auditoría implica realizar procedimientos sobre bases selectivas para obtener elementos de juicio sobre las cifras y aseveraciones presentadas en los estados contables. Los procedimientos seleccionados dependen de nuestro juicio profesional, incluyendo la evaluación del riesgo de que los estados contables contengan errores significativos. Al realizar esta evaluación del riesgo, consideramos el control interno existente en la Sociedad relativo a la preparación y presentación de los estados contables con la finalidad de seleccionar los procedimientos de auditoría apropiados en las circunstancias, pero no con el propósito de expresar una opinión sobre la efectividad del control interno de la Sociedad. Como parte de la auditoría se evalúan asimismo las políticas contables utilizadas, las estimaciones significativas hechas por la Dirección y la presentación de los estados contables en su conjunto. Consideramos que la evidencia de auditoría que hemos obtenido es suficiente y apropiada para sustentar nuestra opinión profesional.

Opinión

En nuestra opinión, los estados contables adjuntos presentan razonablemente, en todos sus aspectos significativos, la situación patrimonial y financiera de la Sociedad al 31 de marzo de 2022, los resultados de sus operaciones, las variaciones en su patrimonio neto y el flujo de efectivo por el ejercicio finalizado en esa fecha, de acuerdo con las normas contables profesionales vigentes en la Ciudad Autónoma de Buenos Aires, República Argentina.


Informe sobre otros requerimientos legales y reglamentarios

En cumplimiento de disposiciones vigentes, informamos que:

- a) los estados contables adjuntos, surgen de los registros contables de la Sociedad llevados, en sus aspectos formales, de conformidad con las disposiciones legales vigentes;
- b) hemos aplicado los procedimientos sobre prevención de lavado de activos de origen delictivo y financiación del terrorismo previstos en las correspondientes normas profesionales emitidas por la FACPCE; y
- c) al 31 de marzo de 2022, la deuda devengada en concepto de aportes y contribuciones con destino al Sistema Integrado Previsional Argentino que surge de los registros contables ascendía a \$4.207.793,06, no existiendo deudas exigibles a dicha fecha.

Ciudad Autónoma de Buenos Aires, 15 de junio de 2022.

IGLESIAS, ROHVEIN & ASOC.
C.P.C.E.C.A.B.A. T° 7 F° 203



María Laura Iglesias (Socia)
Contador Público U.C.A.
C.P.C.E.C.A.B.A. T° 203 F° 174

Ciudad Autónoma de Buenos Aires, 1 de julio de 2022

Legalizamos de acuerdo con las facultades otorgadas a este CONSEJO PROFESIONAL por las leyes 466 (Art. 2, Inc, D y J) y 20488 (Art. 21, Inc. I) la actuación profesional de fecha 15/06/2022 referida a un Estado Contable Ej. Regular/ Irregular de fecha 31/03/2022 perteneciente a HCL ARGENTINA S.A. CUIT 30-71113397-2, intervenida por la Dra. MARIA LAURA IGLESIAS. Sobre la misma se han efectuado los controles de matrícula vigente y control formal de dicha actuación profesional de conformidad con lo previsto en la Res. C. 236/88, no implicando estos controles la emisión de un juicio técnico sobre la actuación profesional.

Datos del matriculado

Dra. MARIA LAURA IGLESIAS

Contador Público (U.C.A.)

CPCECABA T° 203 F° 174

Firma en carácter de socio

IGLESIAS, ROHVEIN Y ASOCIADOS

T° 7 F° 203

SOCIO



Esta actuación profesional ha sido gestionada por el profesional interviniente a través de internet y la misma reúne los controles de matrícula vigente, incumbencias y control formal de informes y certificaciones (Res. C. 236/88). El receptor del presente documento puede constatar su validez ingresando a www.consejo.org.ar/certificaciones/validar.htm declarando el siguiente código: ojtulcm

Legalización N° 778795

